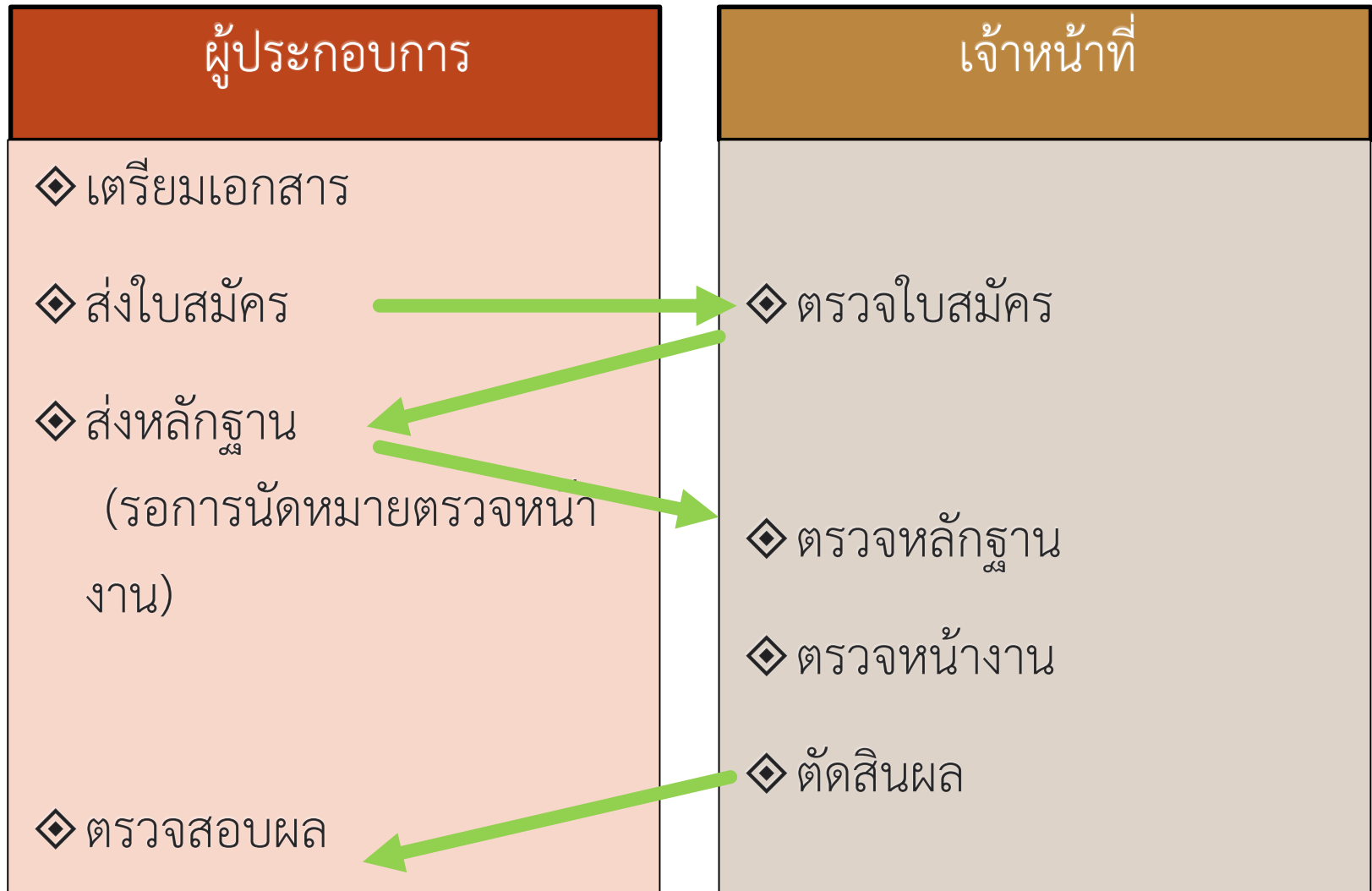


วิธีการสมัครเข้าร่วมโครงการรับรองมาตรฐานรถ
โดยสารสาธารณะ Q-Bus

วิธีการสมัคร

- ◇ ใช้เว็บไซต์ www.qbusthailand.com เพื่อทำการบันทึกข้อมูลและ
ส่งหลักฐาน
- ◇ มีการตรวจเยี่ยมหน้างานโดยเจ้าหน้าที่

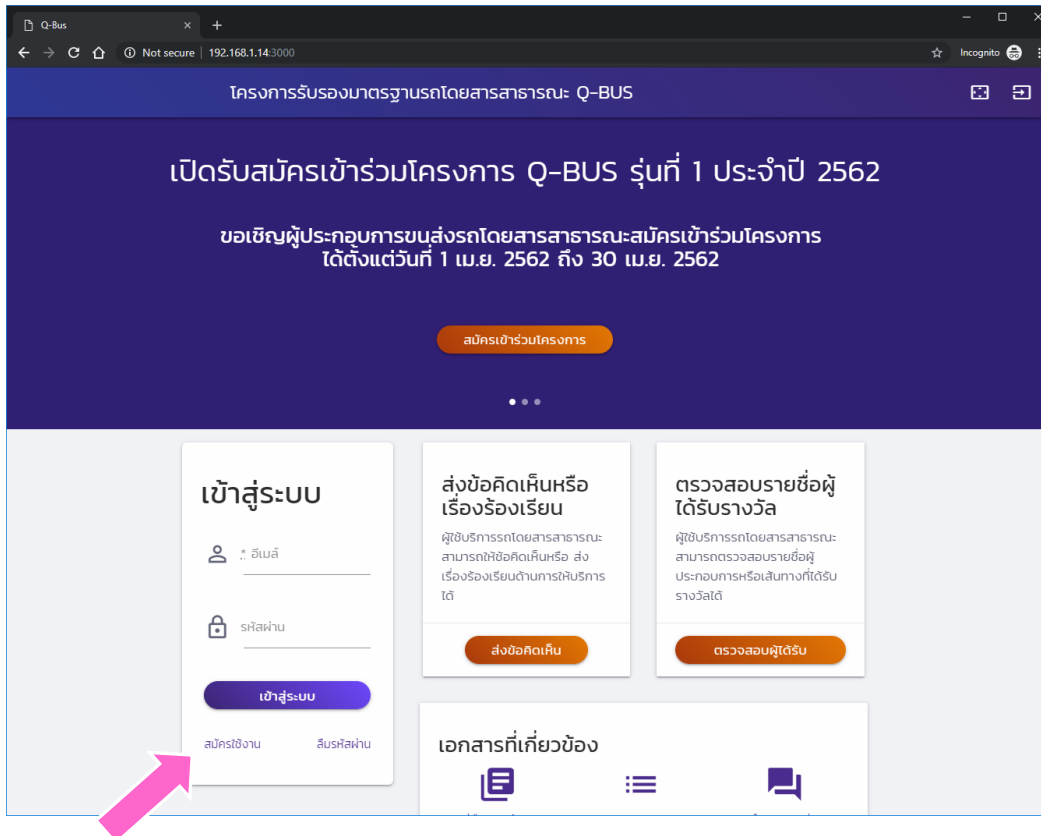
ภาพรวมในการสมัคร



การลงทะเบียนผู้ใช้งาน

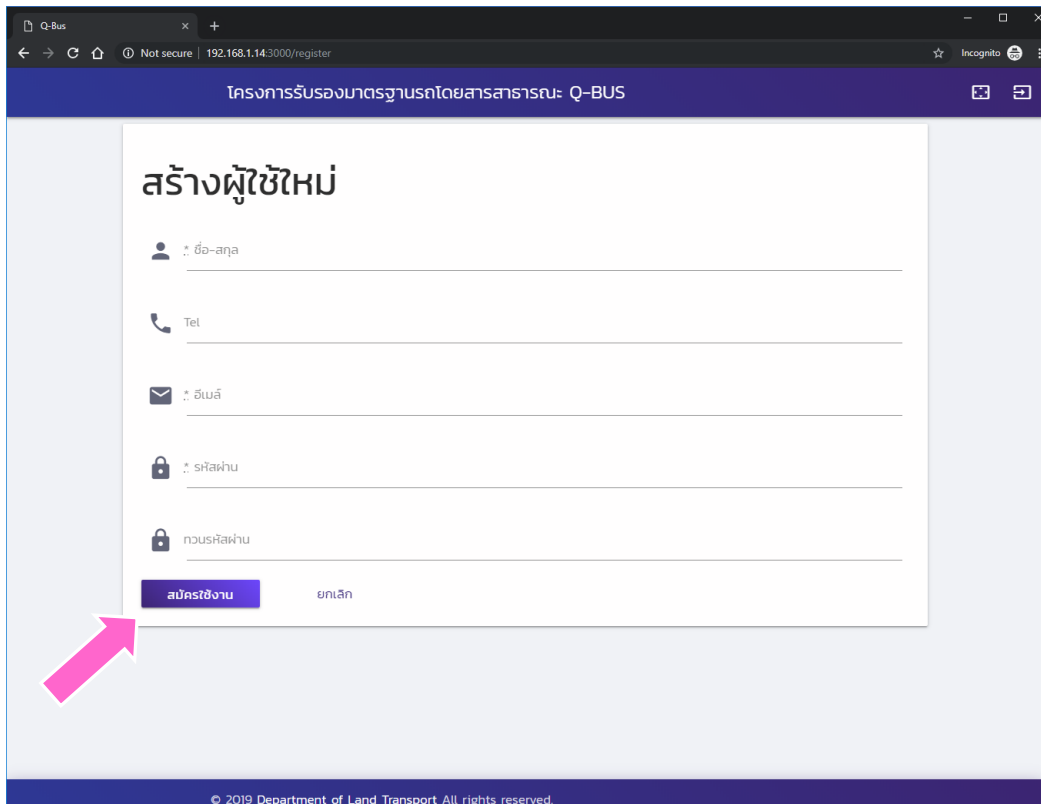
ดำเนินการโดยผู้ประกอบการ

การสมัครใช้งาน



- ◇ การเริ่มใช้งานทำได้โดยการเข้าสู่เว็บไซต์ทาง url <http://qbusthailand.com>
- ◇ การดำเนินการทุกครั้งจะต้องเข้าสู่ระบบ
- ◇ สำหรับผู้ประกอบการ ให้ลงทะเบียนเข้าสู่ระบบโดยการกดปุ่ม “สมัครใช้งาน”
- ◇ สำหรับเจ้าหน้าที่ ให้เพิ่มรหัสผู้ใช้โดยการติดต่อไปยังผู้ดูแลระบบ

หน้าสมัครใช้งาน



โครงการรับรองมาตรฐานรถโดยสารสาธารณะ: Q-BUS

สร้างผู้ใช้ใหม่

ชื่อ-สกุล

Tel

อีเมล

รหัสผ่าน

ทวนรหัสผ่าน

สมัครใช้งาน ยกเลิก

© 2019 Department of Land Transport All rights reserved.

◆ ผู้ประกอบการที่
ต้องการใช้งานให้
กรอกข้อมูล

◆ ชื่อ

◆ หมายเลขโทรศัพท์ที่
ติดต่อได้

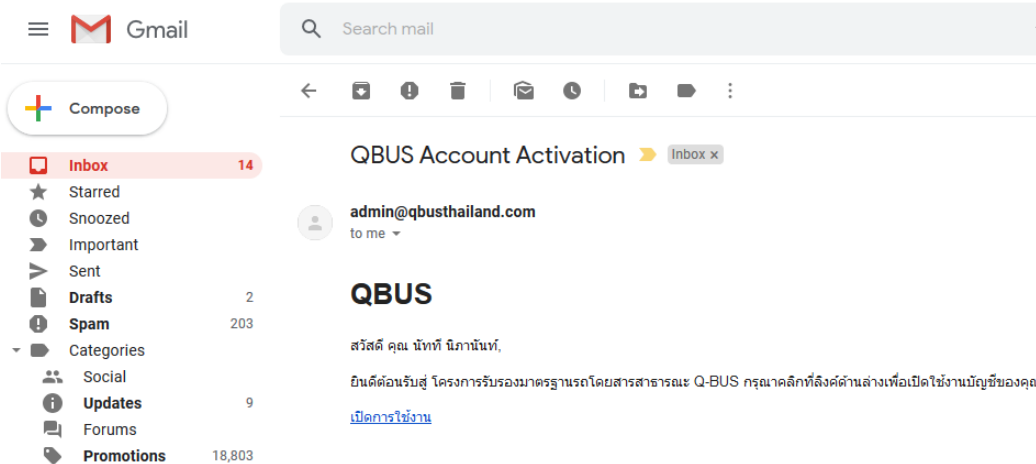
◆ อีเมล

◆ รหัสผ่าน

◆ หลังจากนั้นให้กดปุ่ม
สมัครใช้งาน

ยืนยันตัวตนผ่านอีเมล

◆ ผู้ใช้จะได้รับอีเมล
ตามที่อยู่ที่ได้กรอก
ไว้ ในอีเมลดังกล่าว
จะมีลิงค์สำหรับเปิด
ใช้งานอยู่ ให้กดที่
ลิงค์ดังกล่าว



ยืนยันตัวตนสำเร็จ

The screenshot shows a web interface for a public transport system. At the top, a dark blue header contains the text "โครงการรับรองมาตรฐานรถโดยสารสาธารณะ: Q-BUS" and a prominent orange button labeled "สมัครเข้าร่วมโครงการ". Below the header is a light blue notification bar that reads "เปิดการใช้งานเรียบร้อยแล้ว ยินดีต้อนรับเข้าสู่ระบบ". The main content area is divided into three columns. The left column, titled "ยินดีต้อนรับคุณ ตัวอย่าง ตัวอย่าง", contains four buttons: "ไปยังหน้าหลัก" (orange), "สมัครเข้าร่วมโครงการ" (green, highlighted with a pink arrow), "ต่ออายุ" (green), and "ออกจากระบบ" (red). The middle column, titled "ส่งข้อคิดเห็นหรือเรื่องร้องเรียน", includes a description of the service and a "ส่งข้อคิดเห็น" (orange) button. The right column, titled "ตรวจสอบรายชื่อผู้ได้รับรางวัล", includes a description and a "ตรวจสอบผู้ได้รับ" (orange) button. At the bottom, there is a section for "เอกสารที่เกี่ยวข้อง" with three icons representing different document types.

◇ เมื่อกดที่ลิงค์ในอีเมลแล้ว ระบบจะนำผู้ใช้เข้าสู่ระบบโดยอัตโนมัติ

◇ ให้เริ่มดำเนินการได้โดยการกดปุ่ม “สมัครเข้าร่วมโครงการ”

การเริ่มกรอกใบสมัครเบื้องต้น

ดำเนินการโดยผู้ประกอบการ

กรอกข้อมูลเบื้องต้น 1

โครงการรับรองมาตรฐานรถโดยสารสาธารณะ: Q-BUS

สมัครเข้าร่วมโครงการ Q-BUS

วิธีการสมัคร

1. เลือกหมวดการเดินรถ
2. กรอกข้อมูลพื้นฐาน
3. กรอกข้อมูลรถ
4. กำหนดประเด็นตนเอง

เลือกหมวดการเดินรถ

- รถโดยสารประจำทาง หมวด 2
- รถโดยสารประจำทาง หมวด 3
- รถโดยสารไม่ประจำทาง

ต่อไป

© 2019 Department of Land Transport All rights reserved.

◇ การสมัครจะแยกตามผู้ประกอบการและตามเส้นทาง

◇ ให้เลือกเลือกหมวดการเดินรถตามเส้นทางที่ต้องการสมัคร

กรอกข้อมูลเบื้องต้น 2

โครงการรับรองมาตรฐานรถโดยสารสาธารณะ: Q-BUS

สมัครเข้าร่วมโครงการ Q-BUS

วิธีการสมัคร

1. เลือกหมวดการเดินรถ
2. กรอกข้อมูลพื้นฐาน
3. กรอกข้อมูลรถ
4. กำหนดประเภทเดินรถ

กรอกข้อมูลพื้นฐาน

ข้อมูลผู้ประกอบการ

ชื่อผู้ประกอบการ
สมชาย ใจดี

ชื่อ-สกุล ผู้ประสานงาน โทรศัพท์ อีเมลผู้ประสานงาน
สมปอง 081-444-3333 sompong@gmail.com

หมวดการเดินรถ
รถโดยสารประจำทาง หมวด 2

เอกสารแนบเพื่อยืนยันการสมัคร

กรุณาแนบเอกสารต่อไปนี้ โดยใช้ไฟล์ในรูปแบบ pdf, jpg หรือ png เท่านั้น และไฟล์ดังกล่าวจะต้องเป็นรายละเอียดได้ชัดเจน

1. ใบอนุญาตประกอบการขนส่ง
2. หน้าแรกของสัญญาการเดินรถ
3. หนังสือยืนยันการเข้าร่วมโครงการ (สามารถดาวน์โหลดได้ที่)

ใบอนุญาตประกอบการขนส่ง

เลือกไฟล์

◇ หลังจากนั้นให้กรอกข้อมูลพื้นฐานเกี่ยวกับผู้ประกอบการและเส้นทาง โดยต้องกรอกข้อมูลครบทุกช่อง

แนบไฟล์หลักฐานที่เกี่ยวข้อง

โครงการรับรองมาตรฐานรถโดยสารสาธารณะ- Q-BUS

สมบอง 081-444-3333 sompong@gmail.com

หมวดการเดินรถ
รถโดยสารประจำทาง หมวด 2

เอกสารแนบเพื่อยืนยันการสมัคร
กรุณาแนบเอกสารต่อไปนี้ โดยอัปโหลดในรูปแบบ pdf, jpg หรือ png เท่านั้น และไฟล์ดังกล่าวจะต้องเห็นรายละเอียดได้ชัดเจน

- ใบอนุญาตประกอบการขนส่ง
- หน้าแรกของสัญญาการเดินรถ
- หนังสือยืนยันการเข้าร่วมโครงการ (สามารถดาวน์โหลดได้ที่)

ใบอนุญาตประกอบการขนส่ง

เลือกไฟล์

สัญญาการเดินรถ

เลือกไฟล์

หนังสือยืนยันการเข้าร่วมโครงการ

เลือกไฟล์

ข้อมูลเส้นทาง
เลขที่ใบอนุญาต
กท. 1xx/25yy วันที่สิ้นสุดใบอนุญาต

◇ แนบไฟล์ต่าง ๆ ที่เกี่ยวข้อง
ได้แก่

◇ ใบอนุญาตประกอบการ
ขนส่ง

◇ สัญญาการเดินรถ

◇ หนังสือยืนยันเข้าร่วม
โครงการ

◇ ประเภทของไฟล์ที่แนบได้คือ

◇ ไฟล์เอกสาร pdf

◇ ไฟล์รูปภาพ .jpg, .png

◇ ถ้าเอกสารมีหลายหน้า ให้
เปลี่ยนเป็น pdf ก่อน

กรอกข้อมูลเบื้องต้น เส้นทาง

โครงการรับรองมาตรฐานรถโดยสารสาธารณะ: Q-BUS

เลือกไฟล์ ใบอนุญาตประกอบการขนส่ง.jpg

สัญญาการเดินรถ

เลือกไฟล์ สัญญาประกอบการรถขนส่งสาธารณะ.pdf

หนังสือยืนยันการเข้าร่วมโครงการ

เลือกไฟล์ หนังสือยืนยันการเข้าร่วม Q-Bus.docx

ข้อมูลเส้นทาง

เลขที่ใบอนุญาต	วันที่สิ้นสุดใบอนุญาต
กท 125/43	16-05-2019
สายที่	
12	
เริ่มต้น	ปลายทาง
กรุงเทพ	เชียงใหม่
จำนวนรถที่มีผู้โดยสาร (คัน)	จำนวนเที่ยวเดินรถจริงเฉลี่ยต่อวัน (เที่ยว)
12	24

ไปยังขั้นตอนต่อไป

© 2019 ... of Land Transport All rights reserved.

◇ กรอกข้อมูลเส้นทาง
ที่เกี่ยวข้อง

◇ ในกรณีรถไม่ประจำ
ทาง ให้ระบุพื้นที่
ให้บริการ

กรอกข้อมูลรถ

โครงการรับรองมาตรฐานรถโดยสารสาธารณะ: Q-BUS

2. กรอกข้อมูลพื้นฐาน
3. กรอกข้อมูลรถ
4. ทำแบบประเมินตนเอง

ข้อมูลเส้นทาง

สายที่	จำนวนรถที่มีอยู่จริง (คัน)
12	12
เริ่มต้น	จำนวนเที่ยวเดินรถจริงเฉลี่ยต่อวัน (เที่ยว)
กรุงเทพ	24
ปลายทาง	
เชียงใหม่	

รถที่ให้บริการในเส้นทาง

ให้ผู้ประกอบการกรอกข้อมูลรถต่าง ๆ ที่ใช้ในเส้นบริการติดตามเอกสาร บส. บ. 11 ผู้ประกอบการสามารถแนบไฟล์เอกสาร บส. บ. 11 แทนการกรอกข้อมูลด้านล่างได้เช่นกัน

จังหวัด	เลขทะเบียน	ยี่ห้อรถ	มาตรฐานรถ
กรุงเทพ	20-1234	ISUZU	มข

มีการกรอกข้อมูลทั้งหมดจำนวน 1 คัน

[เพิ่มรถ](#)

เอกสาร บส. บ. 11

[เลือกไฟล์](#)

[ไปยังขั้นตอนต่อไป](#)

© 2019 ... of Land Transport All rights reserved.

◇ กรอกข้อมูลรถ

◇ สามารถเลือกได้ว่า

จะส่งเอกสาร

ขส.บ.11 หรือว่า

กรอกข้อมูลรถที่ละ

คัน

กรอกข้อมูลรถ

The screenshot shows a web browser window with the URL 192.168.1.14:3000/applications/4/apply_step2#. The page title is 'โครงการรับรองมาตรฐานรถโดยสารสาธารณะ: Q-BUS'. The main content area is titled 'ข้อมูลเส้นทาง' (Route Information). A modal window titled 'เพิ่มข้อมูลรถ' (Add Vehicle Information) is open, containing the following fields: 'จังหวัด' (Province), 'เลขทะเบียน' (License Plate Number), 'ยี่ห้อรถ' (Brand), and 'มาตรฐานรถ' (Vehicle Standard). A green 'เพิ่มรถ' (Add Vehicle) button is at the bottom right of the modal. Below the modal, there is a 'เพิ่มรถ' button, the text 'เอกสาร ชส. บ. 11', a 'เลือกไฟล์' (Select File) button, and a 'ไปยังขั้นตอนต่อไป' (Go to Next Step) button. The footer contains the text '© 2019 Department of Land Transport All rights reserved.'

◇ กรอกข้อมูลรถโดย
ระบุ

◇ จังหวัด

◇ เลขทะเบียน

◇ ยี่ห้อ

◇ มาตรฐานรถ

ประเมินตนเอง

โครงการรับรองมาตรฐานรถโดยสารสาธารณะ: Q-BUS

สมัครเข้าร่วมโครงการ Q-BUS

วิธีการสมัคร

1. เลือกหมวดการเดินรถ
2. กรอกข้อมูลพื้นฐาน
3. กรอกข้อมูลรถ
4. ทำแบบประเมินตนเอง

ทำแบบประเมินตนเอง

ให้ผู้สมัครประเมินตนเองในหัวข้อต่อไปนี้ โดยให้ประเมินผลในแต่ละข้อให้ครบถ้วน

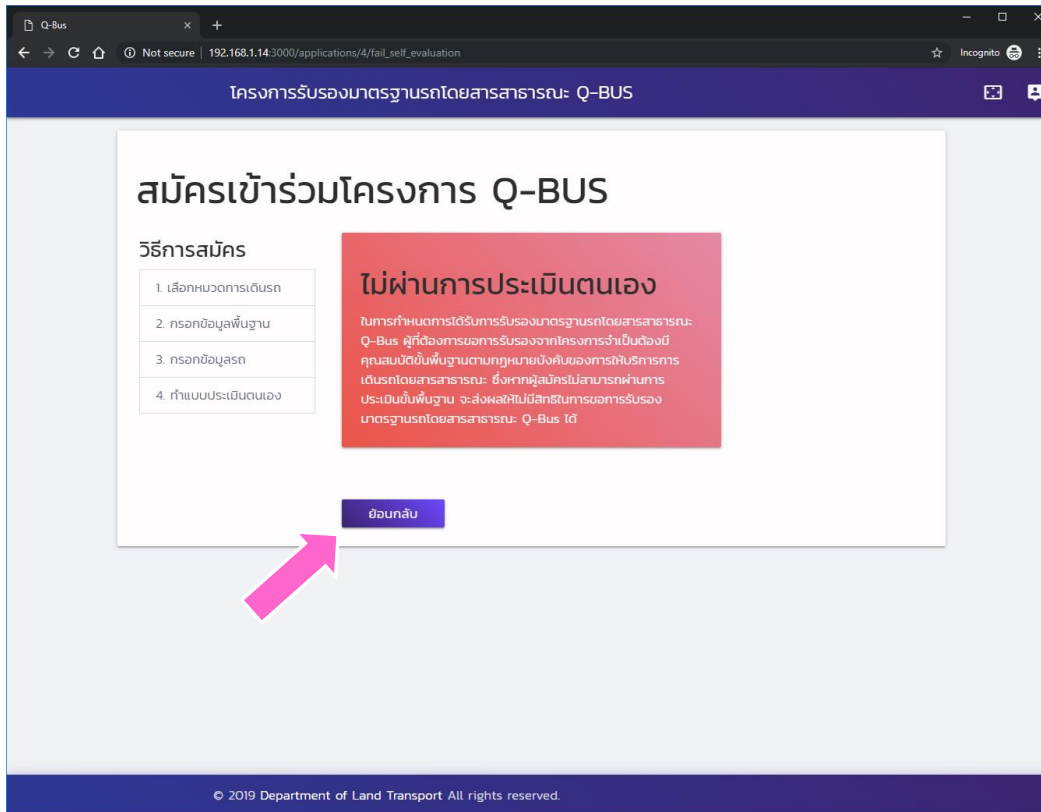
ใบการทำแบบประเมินตนเองของผู้สมัคร ผู้สมัครจะต้องทำแบบประเมินในแต่ละข้อให้ครบถ้วนและข้อมูลที่ประเมินต้องถูกต้องและตรงกับความเป็นจริงเท่านั้น เนื่องจากจะมีการตรวจประเมินหน้างานอีกครั้งตามขั้นตอนการตรวจประเมิน หากพบว่าข้อมูลที่ไม่ตรงกับความเป็นจริงในการตรวจประเมินหน้างาน จะถือว่าผู้สมัครมีความผิดร้ายแรง ผู้สมัครจะไม่ได้รับการพิจารณาจากกรมการในการรับรองมาตรฐานรถโดยสารสาธารณะ: Q-Bus

หัวข้อ	ใช่	ไม่ใช่
เดินรถตามเส้นทางตามที่กำหนดในใบอนุญาตประกอบการเดินรถ	<input type="radio"/>	<input type="radio"/>
จำนวนรถที่มีอยู่จริง ตรงตามเงื่อนไขจำนวนรถขั้นต่ำ-ขั้นสูง	<input type="radio"/>	<input type="radio"/>
จำนวนเที่ยวเดินรถจริงเฉลี่ยต่อวัน ไม่น้อยกว่าจำนวนเที่ยวการเดินรถขั้นต่ำ	<input type="radio"/>	<input type="radio"/>
เก็บค่าโดยสารตามอัตราที่กำหนด	<input type="radio"/>	<input type="radio"/>
เวลาเดินรถตรงตามที่กำหนดในใบอนุญาตประกอบการขนส่ง	<input type="radio"/>	<input type="radio"/>
มีแผนการตรวจสภาพและบำรุงรักษาและดำเนินการอย่างเหมาะสม	<input type="radio"/>	<input type="radio"/>

◆ ทำแบบประเมินตนเองโดยให้ผู้ประกอบการตอบคำถามที่แสดงในหน้าตามความเป็นจริง

◆ จะมีการตรวจสอบหน้างาน ณ สถานที่ประกอบการ โดยเจ้าหน้าที่อีกครั้ง

กรณีไม่ผ่านการประเมินตนเอง



◇ การประเมินตนเอง
ต้องผ่านทุกหัวข้อ
ถ้าหากไม่ผ่าน
ระบบจะไม่ยอมให้
ดำเนินการต่อ

◇ ให้กดปุ่ม
“ย้อนกลับ” เพื่อ
แก้ไขการประเมิน
ตนเอง

หน้าจอหลักของผู้ประกอบการ

โครงการรับรองมาตรฐานรถโดยสารสาธารณะ: Q-BUS

ใบสมัครรอการดำเนินการโดยผู้ประกอบการ
ใบสมัครต่อใบนี้ยังมีขั้นตอนที่ต้องดำเนินการโดยผู้ประกอบการ ขอให้ดำเนินการให้ครบถ้วน

ใบสมัครอยู่ระหว่างกรอกข้อมูลเบื้องต้น
ไม่มีใบสมัครอยู่ระหว่างกรอกข้อมูลเบื้องต้น

ใบสมัครรอการส่งหลักฐานเพิ่มเติม
ไม่มีใบสมัครที่ต้องส่งหลักฐานเพิ่มเติม

[สร้างใบสมัครใหม่](#)

ใบสมัครรอการตรวจสอบโดยเจ้าหน้าที่
ใบสมัครต่อใบนี้อยู่ระหว่างการตรวจสอบข้อมูลหรือหลักฐานต่าง ๆ โดยกรมการขนส่งทางบก ขอให้ผู้ใช้รอผล

ชื่อผู้ประกอบการ	เริ่มต้น	ปลายทาง	วันที่ยื่นใบสมัคร	สถานะใบสมัคร
สมชายใจดีทัวร์	กรุงเทพฯ	เชียงใหม่	06 เม.ย. 2019	รอดตรวจใบสมัคร

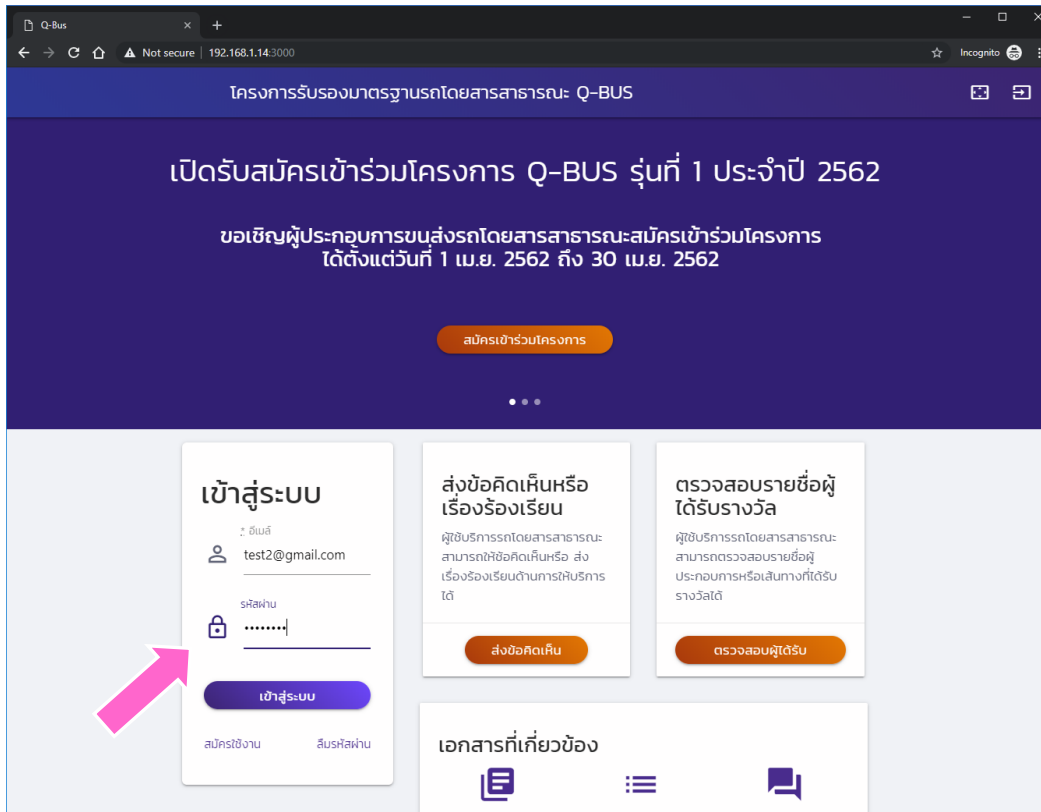
ใบสมัครดำเนินการเสร็จแล้ว
ไม่มีใบสมัครที่ดำเนินการเสร็จแล้ว

- ◆ หน้าจอหลักของผู้ประกอบการ จะแสดงใบสมัครทั้งหมดที่ผู้ประกอบการได้สมัครไว้ โดยจะแยกใบสมัครออกตามสถานะต่าง ๆ แบ่งเป็นสามกลุ่มใหญ่ได้แก่
 - ◆ ใบสมัครที่รอการดำเนินการจากผู้ประกอบการ ซึ่งประกอบด้วยใบสมัครที่อยู่ในขั้นตอนกำลังสมัคร และขั้นตอนแนบเอกสารหลักฐานต่าง ๆ
 - ◆ ใบสมัครที่รอการดำเนินการโดยเจ้าหน้าที่ ในขั้นตอนต่าง ๆ ของเจ้าหน้าที่
 - ◆ ใบสมัครที่ดำเนินการทุกอย่างเสร็จสิ้นแล้ว และได้รับผลแล้ว

การตรวจใบสมัครเบื้องต้น

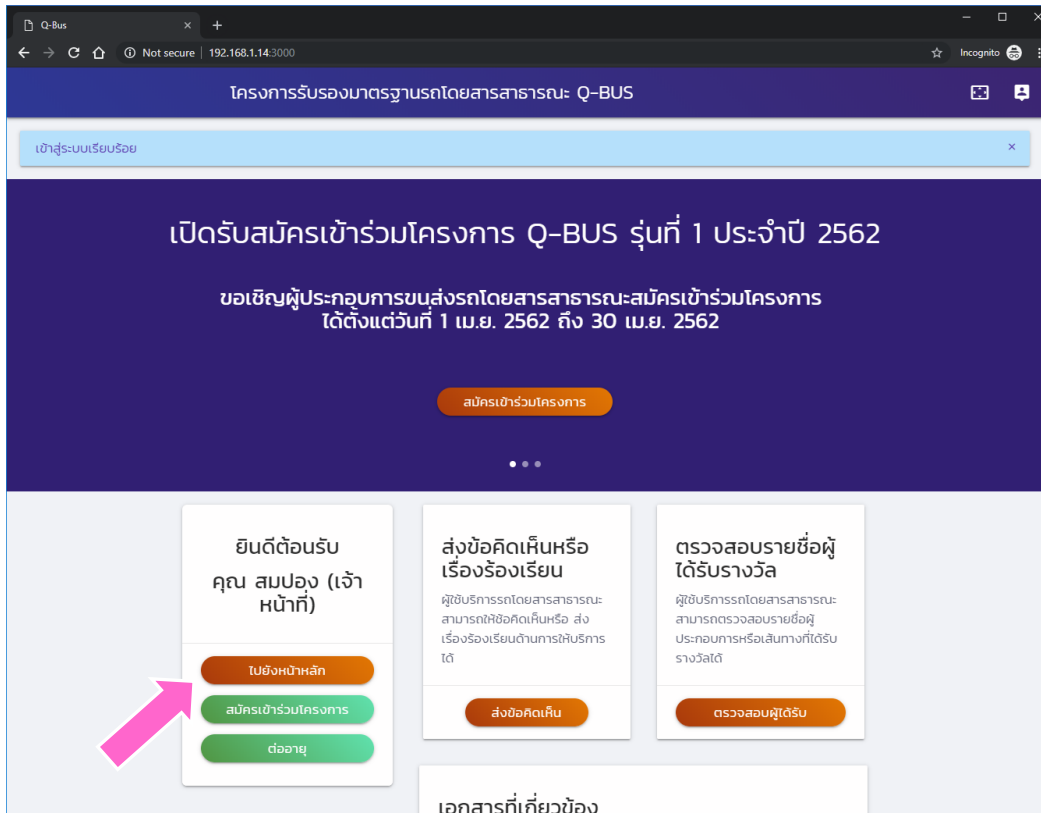
ดำเนินการโดยเจ้าหน้าที่กรมการขนส่งทางบก

เจ้าหน้าที่เข้าสู่ระบบ



◆ เข้าสู่ระบบโดยใช้
รหัสสำหรับ
เจ้าหน้าที่

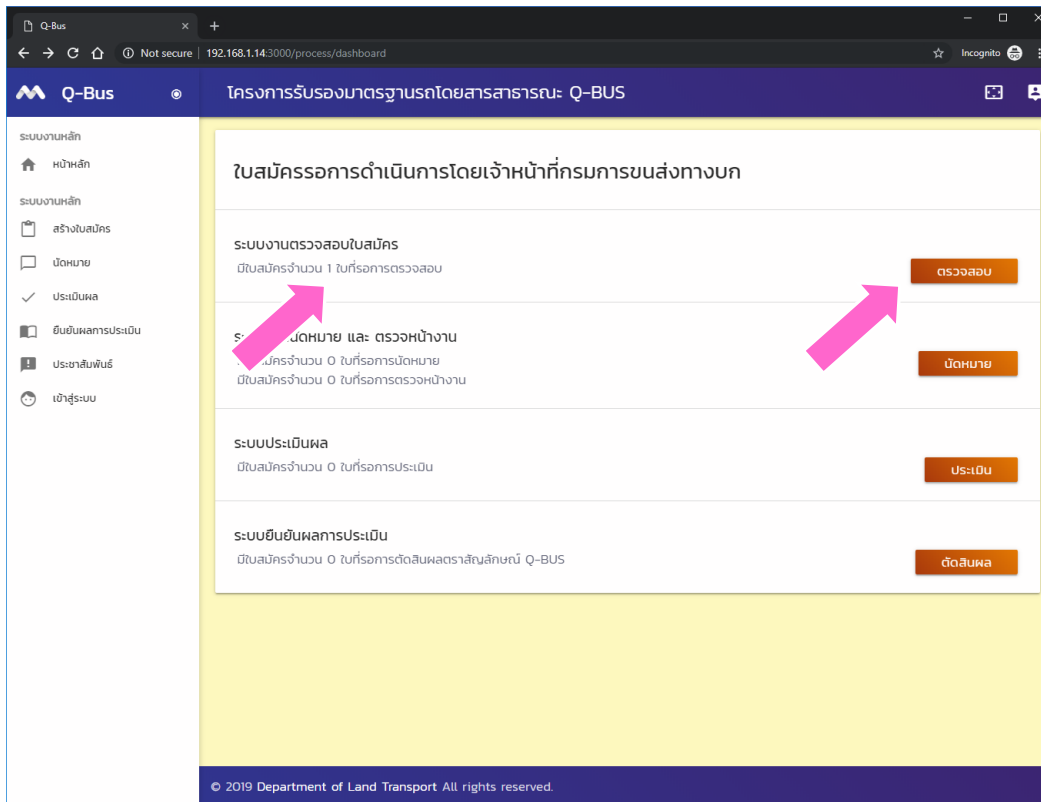
การเข้าสู่ระบบ



◇ หน้าแรกเมื่อเข้าสู่ระบบแล้ว

◇ ให้กดปุ่ม “ไปยังหน้าหลัก” เพื่อเข้าสู่ระบบดำเนินการต่าง ๆ

หน้าหลักของเจ้าหน้าที่



- ◆ หน้าหลักจะแตกต่างกันระหว่างเจ้าหน้าที่กับผู้ประกอบการ
- ◆ มีระบบงานต่าง ๆ สำหรับเจ้าหน้าที่ แบ่งเป็นสี่กลุ่มงานหลัก
 - ◆ ระบบงานตรวจสอบใบสมัคร
 - ◆ ระบบงานนัดหมายและตรวจหน้างาน
 - ◆ ระบบประเมินผล
 - ◆ ระบบยืนยันผลการประเมิน
- ◆ ด้านซ้ายมีเมนูลัดไปยังระบบงานต่าง ๆ
- ◆ พื้นหลังสีเหลืองแสดงถึงสิทธิการใช้งานแบบเจ้าหน้าที่

ระบบตรวจใบสมัคร

The screenshot shows a web browser window with the URL 192.168.1.14:3000/process/register. The page title is "โครงการรับรองมาตรฐานรถโดยสารสาธารณะ Q-BUS". The main content area is titled "ใบสมัครรอการตรวจสอบความถูกต้อง" (Application pending verification). It contains a form with the following fields: "ชื่อผู้ประกอบการ" (Operator Name), "สายที่" (Route), "เส้นทาง" (Route), "วันที่ยื่นใบสมัคร" (Application Date), "ผู้ประกอบการ" (Operator), and "โทรศัพท์" (Phone Number). The example data is: "สมชาย 123", "ไม่ประจำทาง", "06 เม.ย. 19", "สมัคร", and "081-999-8888". A pink arrow points to the "ตรวจ" (Check) button. To the right, there is a green box titled "วิธีการตรวจสอบใบสมัคร" (Application Check Method) which explains the process. Below the form, there is a section titled "ใบสมัครที่ได้รับการตรวจสอบแล้ว (ภายใน 30 วันที่ผ่านมา)" (Applications already checked (within 30 days)).

โครงการรับรองมาตรฐานรถโดยสารสาธารณะ Q-BUS

ใบสมัครรอการตรวจสอบความถูกต้อง

ชื่อผู้ประกอบการ สายที่ เส้นทาง วันที่ยื่นใบสมัคร ผู้ประกอบการ โทรศัพท์

สมชาย 123 ไม่ประจำทาง 06 เม.ย. 19 สมัคร 081-999-8888 [ตรวจ](#)

วิธีการตรวจสอบใบสมัคร

ทำการตรวจสอบและยืนยันการสมัครเข้าร่วมโครงการ โดยพิจารณาจากข้อมูล รวมถึงรูปถ่ายหรือสำเนาของหนังสือสัญญา และ ยืนยันการเข้าร่วมโครงการ

กดปุ่ม "ตรวจ" เพื่อดูใบสมัครแต่ละใบ และกดปุ่ม "ยืนยันใบสมัคร" ถ้าใบสมัครดังกล่าวถูกต้อง

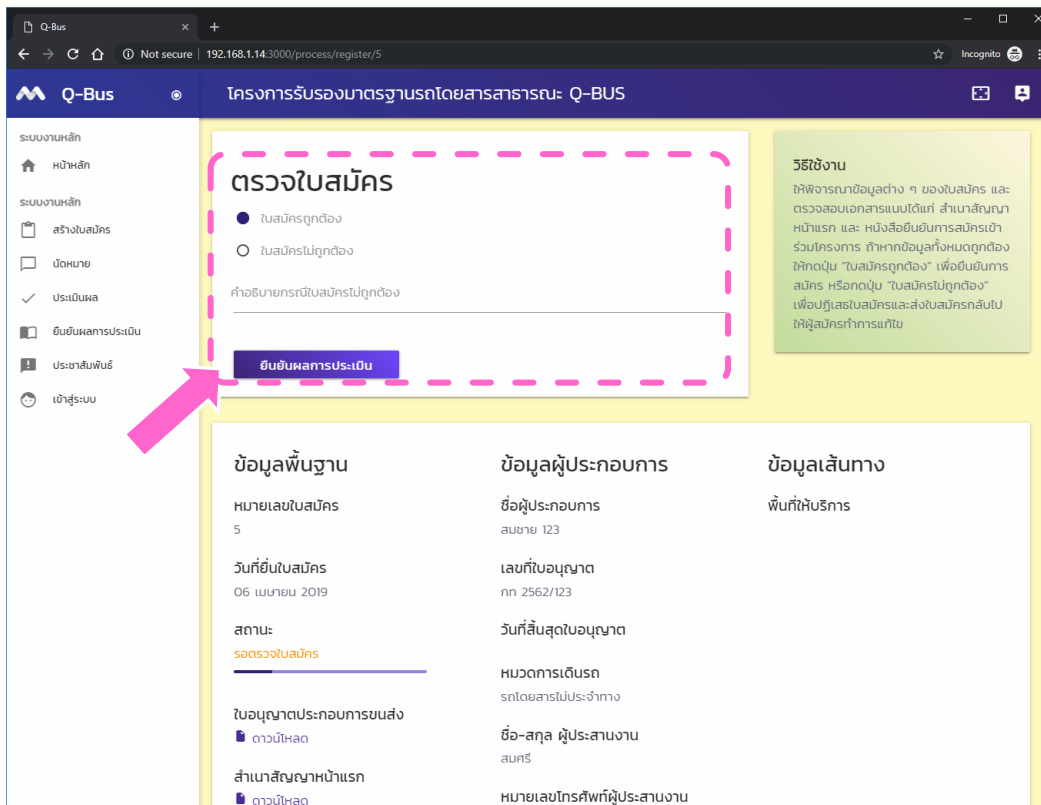
ใบสมัครที่ได้รับการตรวจสอบแล้ว (ภายใน 30 วันที่ผ่านมา)

ชื่อผู้ประกอบการ เริ่มต้น ปลายทาง วันที่ยื่นใบสมัคร ผู้ประกอบการ โทรศัพท์ วันที่ตรวจใบสมัคร คำอธิบายผลการตรวจใบสมัคร

© 2019 Department of Land Transport All rights reserved.

◇ ดูรายการใบสมัครที่รอการตรวจสอบ

◇ กดปุ่ม “ตรวจ” เพื่อดูรายละเอียดของใบสมัคร



◇ ดูรายละเอียดของใบสมัคร และเอกสารแนบจากด้านล่าง

◇ เลือกผลการประเมิน และกดปุ่ม “ยืนยันผล”

◇ ในกรณีที่ใบสมัครไม่ถูกต้อง ผู้ประกอบการจะเห็นใบสมัครกลับมาอยู่ในสถานะรอดำเนินการ และสามารถแก้ไขใบสมัครได้

โครงการรับรองมาตรฐานรถโดยสารสาธารณะ Q-BUS

ใบสมัครรอการตรวจสอบความถูกต้อง

ชื่อผู้ประกอบการ สายที่ เส้นทาง วันที่ยื่นใบสมัคร ผู้ประสานงาน โทรศัพท์

ใบสมัครที่ได้รับการตรวจสอบแล้ว (ภายใน 30 วันที่ผ่านมา)

ชื่อผู้ประกอบการ	สายที่	เส้นทาง	วันที่ยื่นใบสมัคร	ผู้ประสานงาน	โทรศัพท์	วันที่ตรวจใบสมัคร	ค่าธรรมเนียมตรวจใบสมัคร
สมชาย 123	ไม่ประจำทาง	-	06 เม.ย. 2019	สมศรี	081-999-8888	06 เม.ย. 2019	ใบสมัครถูกต้อง

[แก้ไข](#)

© 2019 Department of Land Transport All rights reserved.

◇ หลังจากยื่นยื่นผล
การตรวจสอบ
เบื้องต้นแล้ว ใบ
สมัครจะย้ายมาอยู่
ในด้านล่างที่แสดง
ใบสมัครที่ได้รับการ
ตรวจสอบล่าสุด

กรณีใบสมัครไม่ถูกต้อง

❖ ตัวอย่างแสดงใบสมัครที่ไม่ผ่านการตรวจสอบเบื้องต้น

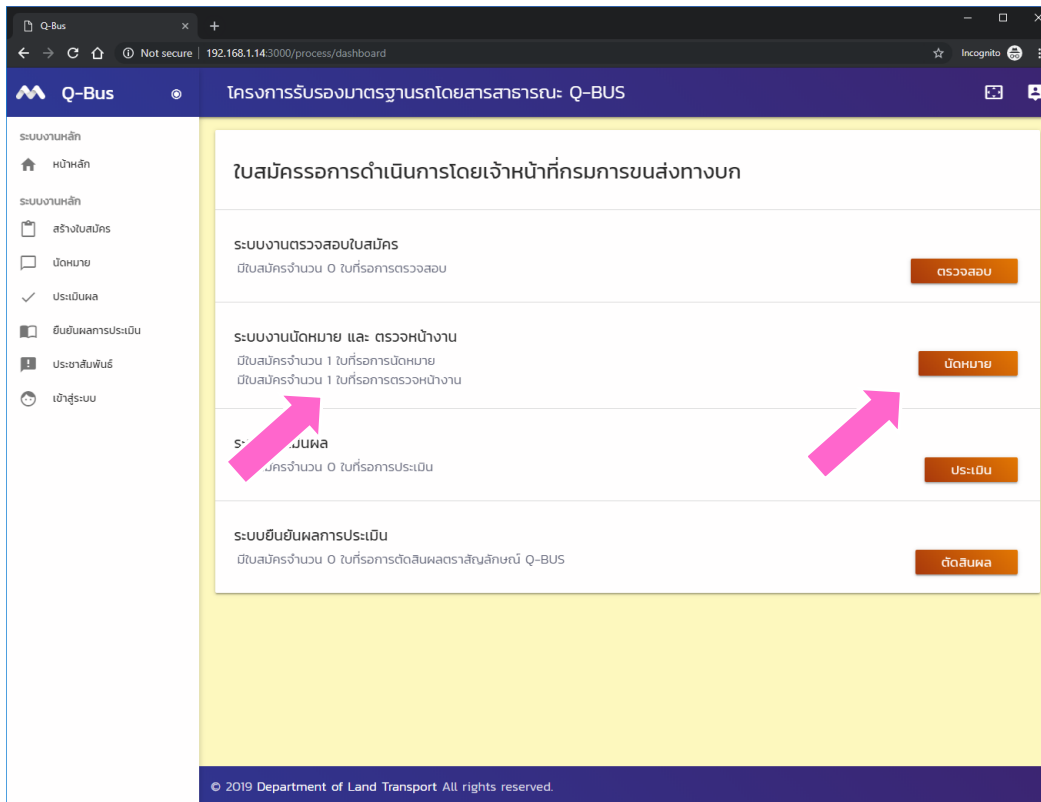
The screenshot shows a web application interface for Q-BUS. The main heading is 'ใบสมัครรอการดำเนินการโดยผู้ประกอบการ' (Waiting for business operator processing). Below this, there is a table with columns: 'ชื่อผู้ประกอบการ' (Business Operator Name), 'เริ่มต้น' (Start), 'ปลายทาง' (Destination), 'วันที่ยื่นใบสมัคร' (Application Date), and 'สถานะใบสมัคร' (Application Status). The first row shows 'สมชาย ใจดีทั่วสารทิศ' (Somchai Jai Dee Thua Sa Ri Thit) starting in 'กรุงเทพฯ' (Bangkok) to 'เชียงใหม่' (Chiang Mai) on '06 เม.ย. 2019' (April 6, 2019). The status is 'ทำส่งสมัคร' (Submitted) with a red warning icon and the text 'ใบสมัครไม่ถูกต้อง' (Application not correct). A pink arrow points to this status. Below the table is a green button labeled 'สร้างใบสมัครใหม่' (Create new application). Other sections include 'ใบสมัครรอการส่งหลักฐานเพิ่มเติม' (Waiting for additional documents) with a 'สร้างใบสมัครใหม่' button, and 'ใบสมัครรอการตรวจสอบโดยเจ้าหน้าที่' (Waiting for official review) and 'ใบสมัครดำเนินการเสร็จแล้ว' (Completed).

ชื่อผู้ประกอบการ	เริ่มต้น	ปลายทาง	วันที่ยื่นใบสมัคร	สถานะใบสมัคร
สมชาย ใจดีทั่วสารทิศ	กรุงเทพฯ	เชียงใหม่	06 เม.ย. 2019	ทำส่งสมัคร ใบสมัครไม่ถูกต้อง

ระบบงานนัดหมาย

ดำเนินการโดยเจ้าหน้าที่กรมการขนส่งทางบก

หน้าหลักสำหรับเจ้าหน้าที่



โครงการรับรองมาตรฐานรถโดยสารสาธารณะ: Q-BUS

ใบสมัครรถดำเนินการโดยเจ้าหน้าที่กรมการขนส่งทางบก

ระบบงานตรวจสอบใบสมัคร
มีใบสมัครจำนวน 0 ใบที่รอการตรวจสอบ [ตรวจสอบ](#)

ระบบงานนัดหมาย และ ตรวจสอบงาน
มีใบสมัครจำนวน 1 ใบที่รอการนัดหมาย
มีใบสมัครจำนวน 1 ใบที่รอการตรวจหน้างาน [นัดหมาย](#)

ระบบงานประเมินผล
มีใบสมัครจำนวน 0 ใบที่รอการประเมิน [ประเมิน](#)

ระบบยื่นขึ้นผลการประเมิน
มีใบสมัครจำนวน 0 ใบที่รอการตัดสินผลตราสัญลักษณ์ Q-BUS [ตัดสินผล](#)

© 2019 Department of Land Transport All rights reserved.

◆ ทำการนัดหมายโดยการกดปุ่ม “นัดหมาย”

นัดหมายแยกตามใบสมัคร

โครงการรับรองมาตรฐานรถโดยสารสาธารณะ: Q-BUS

ใบสมัครที่ยังไม่ได้นัดหมาย

ชื่อผู้ประกอบการ	เริ่มต้น	ปลายทาง	วันที่ยื่นใบสมัคร	ผู้ประสานงาน	โทรศัพท์	
สมชายใจดีทีวี	กรุงเทพ	เชียงใหม่	06 เมษายน 2019	สมปอง	081-444-3333	นัด

การนัดหมาย
หลังจากเจ้าหน้าที่ติดต่อไปยังผู้ประกอบการเพื่อบันทึกวันที่จะเข้าทำการตรวจประเมินแล้ว ให้กรอกข้อมูลการนัดหมายทางด้านซ้ายโดยกดปุ่ม "นัดหมาย"
เมื่อนัดหมายเสร็จแล้ว ให้กดปุ่ม "ส่งต่อ" เพื่อทำการส่งใบสมัครให้ฝ่ายประเมิน

ใบสมัครที่รอการตรวจหน้างาน

ชื่อผู้ประกอบการ	เริ่มต้น	ปลายทาง	วันที่ยื่นใบสมัคร	ผู้ประสานงาน	โทรศัพท์	วันนัด	คำอธิบายการนัด
สมชายใจดีทีวี	กรุงเทพ	เชียงใหม่	06 เมษายน 2019	สมปอง	081-444-3333		

[แก้ไขนัด](#) [บันทึกผลตรวจ](#)

ใบสมัครที่ได้รับการตรวจหน้างานแล้ว (ภายใน 30 วันที่ผ่านมา)

ชื่อผู้ประกอบการ	เริ่มต้น	ปลายทาง	วันที่ยื่นใบสมัคร	ผู้ประสานงาน	โทรศัพท์	วันนัด	วันที่เข้าตรวจหน้างาน
------------------	----------	---------	-------------------	--------------	----------	--------	-----------------------

◇ กดปุ่ม “นัด” เพื่อ
ระบุ วันที่นัดหมาย
และข้อมูลอื่น ๆ ที่
เกี่ยวข้องสำหรับใบ
สมัครแต่ละใบ

เลือกวันที่

Q-Bus

โครงการรับรองมาตรฐานรถโดยสารสาธารณะ Q-BUS

ระบบงานหลัก

- หน้าหลัก
- สร้างใบสมัคร
- นัดหมาย
- ประเมินผล
- ยืนยันผลการประเมิน
- ประชาสัมพันธ์
- เข้าสู่ระบบ

ระบุข้อมูลนัดหมาย

กรุณาพิมพ์ชื่อผู้สมัครนัด

วันที่นัด

คำอธิบายการ

2019 W., ก.พ. 13

กุมภาพันธ์ 2019

อา	จ	อ	พ	พฤ	ศ	ส
					1	2
3	4	5	6	7	8	9
10	11	12	13	14	15	16
17	18	19	20	21	22	23
24	25	26	27	28		

ยกเลิก ตกลง

ทำการนัดหมาย ยกเลิก

ชื่อผู้ประกอบการ	เริ่มต้น	ปลายทาง	วันที่ยื่นใบสมัคร	ผู้ประสานงาน	โทรศัพท์	วันนัด	คำอธิบายการนัด
สมชายใจดี ก้าวร	กรุงเทพ	เชียงใหม่	06 เมษายน 2019	สมปอง	081-444-3333		

แก้ไขนัด บันทึกผลตรง

ใบสมัครที่ได้รับการตรวจหน้างานแล้ว (ภายใน 30 วันที่ผ่านมา)

ชื่อผู้ประกอบการ	เริ่มต้น	ปลายทาง	วันที่ยื่นใบสมัคร	ผู้ประสานงาน	โทรศัพท์	วันนัด	วันที่เข้าตรวจหน้างาน
------------------	----------	---------	-------------------	--------------	----------	--------	-----------------------

ระบุรายละเอียดการนัดหมาย

โครงการรับรองมาตรฐานรถโดยสารสาธารณะ: Q-BUS

ระบุข้อมูลนัดหมาย

กรุณาพิมพ์ข้อมูลการนัดหมาย

วันนัด: 13-02-2019

คำอธิบายการนัด: ตัดต่อคุณเบิ้ล ก่อนบ้ายสาม

[ทำการนัดหมาย](#) [ยกเลิก](#)

ชื่อผู้ประกอบการ	เริ่มต้น	ปลายทาง	วันที่ยื่นใบสมัคร	ผู้ประสานงาน	โทรศัพท์	วันนัด	คำอธิบายการนัด
สมชายใจดี ทวีร์	กรุงเทพ	เชียงใหม่	06 เมษายน 2019	สมบอง	081-444-3333		

[แก้ไขนัด](#) [บันทึกผลตรวจ](#)

ใบสมัครที่ได้รับการตรวจหน้างานแล้ว (ภายใน 30 วันที่ผ่านมา)

ชื่อผู้ประกอบการ	เริ่มต้น	ปลายทาง	วันที่ยื่นใบสมัคร	ผู้ประสานงาน	โทรศัพท์	วันนัด	วันที่เข้าตรวจหน้างาน
------------------	----------	---------	-------------------	--------------	----------	--------	-----------------------

บันทึกผลการตรวจหน้างาน

◇ หลังจากเข้า
ตรวจสอบแล้วให้
บันทึกผลการ
ตรวจสอบโดยกดปุ่ม
“บันทึกผล”

The screenshot shows the Q-BUS web application interface. The browser address bar displays "192.168.1.14:3000/process/appointments". The page title is "โครงการรับรองมาตรฐานรถโดยสารสาธารณะ Q-BUS". The left sidebar contains navigation options: หน้าหลัก, สร้างใบสมัคร, นัดหมาย, ประเมินผล, ยืนยันผลการประเมิน, ประชาสัมพันธ์, and เข้าสู่ระบบ. The main content area is divided into three sections:

- ใบสมัครที่ยังไม่ได้นัดหมาย**: Includes a "การนัดหมาย" section with instructions and a "นัดหมาย" button.
- ใบสมัครที่รอการตรวจหน้างาน**: Contains a table of appointments with columns for applicant name, start/end location, appointment date, staff name, and appointment date. A pink arrow points to the "บันทึกผล" (Record Result) button for the first entry.
- ใบสมัครที่ได้รับการตรวจหน้างานแล้ว (ภายใน 30 วันที่ผ่านมา)**: A section for appointments that have been inspected within the last 30 days.

ชื่อผู้ ประกอบการ	เริ่มต้น	ปลายทาง	วันที่ยื่นใบ สมัคร	ผู้ประสาน งาน	โทรศัพท์	วันนัด	คำอธิบายการนัด	
สมชายใจดี ทิวรี่	กรุงเทพ	เชียงใหม่	06 เม.ย. 2019	สมบอง	081-444- 3333	13 ก.พ. 2019	ติดต่อคุณเบิ้ล ก่อน ย้ายสาย	แก้ไข บันทึกผล

บันทึกผลการตรวจหน้างาน

Q-Bus

โครงการรับรองมาตรฐานรถโดยสารสาธารณะ: Q-BUS

ระบบงานหลัก

- หน้าหลัก
- ระบบงานหลัก
- สร้างใบสมัคร
- นัดหมาย
- ประเมินผล
- ยื่นใบผลการประเมิน
- ประชาสัมพันธ์
- เข้าสู่ระบบ

58ใช้งาน

ใช้กรอกผลการประเมินหน้างานตามแบบฟอร์ม "แบบสำรวจข้อมูลผู้ประกอบการขนส่ง" โดยระหว่างกรอกสามารถกดปุ่ม "บันทึก" เพื่อบันทึกผลการกรอกข้อมูลไว้ก่อนได้ หลังจากบันทึกข้อมูลทั้งหมดแล้ว ให้อัปโหลดผลการประเมิน โดยกดปุ่ม "อัปโหลด"

การบันทึกผลการตรวจหน้างาน

ผลการตรวจหน้างาน	ข้อมูลใบสมัคร	หลักฐาน	ข้อมูลรถ
------------------	---------------	---------	----------

ข้อมูลการตรวจประเมินหน้างาน

วันที่เข้าตรวจหน้างาน

ผู้ตรวจประเมินหน้างาน

ตำแหน่งผู้ตรวจประเมิน

เบอร์โทรศัพท์ผู้ตรวจประเมิน

อีเมลผู้ตรวจประเมิน

◆ ผู้ตรวจหน้างาน จะต้องกรอกข้อมูลให้ครบถ้วน โดยสามารถกดดูข้อมูลอื่น ๆ ของผู้สมัครได้โดยกดที่แท็บต่าง ๆ ในส่วนสื่อน้ำตาล เช่น

◆ ข้อมูลใบสมัคร

◆ หลักฐาน

◆ ข้อมูลรถ

โครงการรับรองมาตรฐานรถโดยสารสาธารณะ Q-BUS

ส่วนที่ 5 การเตรียมความพร้อมเพื่อให้บริการ

เงื่อนไขการตรวจสอบ

8. สถานที่เก็บ ข่อม และบำรุงรักษารถโดยสาร มีความเหมาะสมและเพียงพอ	<input checked="" type="radio"/> ใช่ <input type="radio"/> ไม่ใช่
9. มีการตรวจความพร้อมของพนักงานขับรถก่อนปฏิบัติงานทุกครั้ง (เช่น ระดับแอลกอฮอล์และสารเสพติด)	<input checked="" type="radio"/> ใช่ <input type="radio"/> ไม่ใช่
10. กำหนดจุดพิกัดและที่พิกสำหรับพนักงานขับรถระหว่างเส้นทางขนส่งอย่างเหมาะสม	<input checked="" type="radio"/> ใช่ <input type="radio"/> ไม่ใช่

ผลการตรวจหน้างาน

<input checked="" type="radio"/> ใช่ <input type="radio"/> ไม่ใช่
<input checked="" type="radio"/> ใช่ <input type="radio"/> ไม่ใช่
<input checked="" type="radio"/> ใช่ <input type="radio"/> ไม่ใช่

ส่วนที่ 6 ความเห็นของเจ้าหน้าที่ตรวจประเมิน

คุณภาพการให้บริการโดยรวมของการประกอบการขนส่งในเส้นทางที่สำรวจ

ดี
 ปานกลาง
 ควรปรับปรุง

โปรดระบุความเห็นและข้อเสนอแนะอื่น ๆ

© 2019 Department of Land Transport All rights reserved.

◇ การบันทึกผล สามารถกดปุ่ม “บันทึก” เพื่อบันทึกข้อมูลไว้ระหว่างการทำงานได้

◇ หลังจากที่ยืนยันข้อมูลครบถ้วนแล้ว ให้กดปุ่ม “ยืนยัน” เพื่อเป็นการจบการบันทึกผล

◇ หลังจากยืนยันแล้วจะไม่สามารถแก้ไขได้อีก

Q-Bus

โครงการรับรองมาตรฐานรถโดยสารสาธารณะ Q-BUS

ระบบงานหลัก

- หน้าหลัก
- สร้างใบสมัคร
- นัดหมาย
- ประเมินผล
- ยื่นใบผลการประเมิน
- ประชาสัมพันธ์
- เข้าสู่ระบบ

ใบสมัครที่ยังไม่ได้นัดหมาย

หลังจากเจ้าหน้าที่ติดต่อไปยังผู้ประกอบการเพื่อนัดหมายวันที่จะเข้าทำการตรวจประเมินแล้ว ให้กรอกข้อมูลการนัดหมายทางด้านซ้ายโดยกดปุ่ม "นัดหมาย"

เมื่อนัดหมายเสร็จแล้ว ให้กดปุ่ม "ส่งต่อ" เพื่อทำการส่งใบสมัครใบสุดท้ายประเมิน

ใบสมัครที่รอการตรวจหน้างาน

ใบสมัครที่ได้รับการตรวจหน้างานแล้ว (ภายใน 30 วันที่ผ่านมา)

ชื่อผู้ประกอบการ	เริ่มต้น	ปลายทาง	วันที่ยื่นใบสมัคร	ผู้ประกอบการ	โทรศัพท์	วันที่เข้าตรวจหน้างาน	วันที่ยื่นใบผลการตรวจหน้างาน
สมชายใจดี	กรุงเทพ	เชียงใหม่	06 เม.ย. 2019	สมบอง	081-444-3333	05 เม.ย. 2019	06 เม.ย. 2019

แก้ไขผลตรวจ

© 2019 Department of Land Transport All rights reserved.

◆ เมื่อยืนยันแล้ว ใบสมัครดังกล่าวจะถูกย้ายลงมาอยู่ในหัวข้อ ใบสมัครที่ได้รับการตรวจหน้างานแล้ว

การส่งหลักฐานการประเมิน

ดำเนินการโดยผู้ประกอบการ

เข้าสู่ระบบผู้ประกอบการ

◆ เข้าสู่ระบบด้วยรหัส
ผู้ใช้ของ
ผู้ประกอบการ

โครงการรับรองมาตรฐานรถโดยสารสาธารณะ Q-BUS

เปิดรับสมัครเข้าร่วมโครงการ Q-BUS รุ่นที่ 1 ประจำปี 2562

ขอเชิญผู้ประกอบการขนส่งรถโดยสารสาธารณะสมัครเข้าร่วมโครงการ
ได้ตั้งแต่วันที่ 1 เม.ย. 2562 ถึง 30 เม.ย. 2562

สมัครเข้าร่วมโครงการ

เข้าสู่ระบบ

อีเมล
test@test.com

รหัสผ่าน
.....

เข้าสู่ระบบ

สมัครใช้งาน ลืมรหัสผ่าน

ส่งข้อคิดเห็นหรือเรื่องร้องเรียน

ผู้ใช้บริการรถโดยสารสาธารณะสามารถให้ข้อคิดเห็นหรือส่งเรื่องร้องเรียนด้านการให้บริการได้

ส่งข้อคิดเห็น

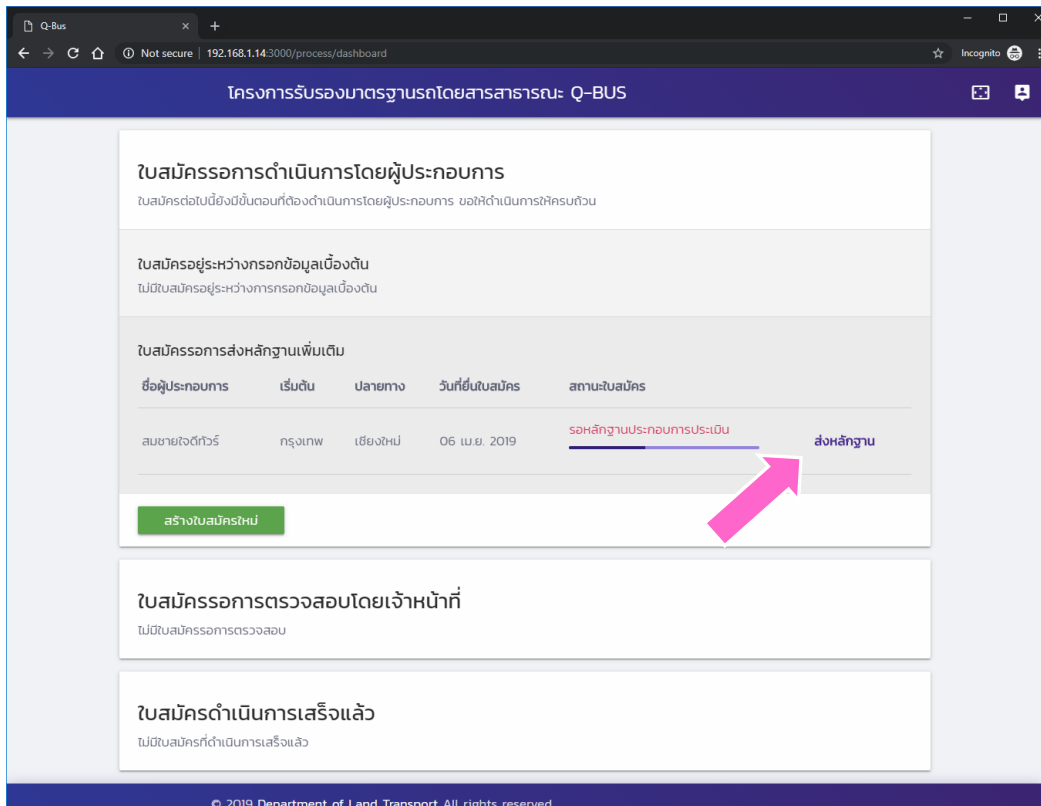
ตรวจสอบรายชื่อผู้ได้รับรางวัล

ผู้ใช้บริการรถโดยสารสาธารณะสามารถตรวจสอบรายชื่อผู้ประกอบการหรือเส้นทางที่ได้รับรางวัลได้

ตรวจสอบผู้ได้รับ

เอกสารที่เกี่ยวข้อง

ระบบงานส่งหลักฐาน



โครงการรับรองมาตรฐานรถโดยสารสาธารณะ Q-BUS

ใบสมัครรอการดำเนินการโดยผู้ประกอบการ
ใบสมัครต่อไปนี้ยังยืนยันตอนที่ต้องดำเนินการโดยผู้ประกอบการ ขอให้ดำเนินการให้ครบถ้วน

ใบสมัครอยู่ระหว่างกรอกข้อมูลเบื้องต้น
ไม่มีใบสมัครอยู่ระหว่างการกรอกข้อมูลเบื้องต้น

ใบสมัครรอการส่งหลักฐานเพิ่มเติม

ชื่อผู้ประกอบการ	เริ่มต้น	ปลายทาง	วันที่ยื่นใบสมัคร	สถานะใบสมัคร	
สมชายใจดีทัวร์	กรุงเทพ	เชียงใหม่	06 เม.ย. 2019	รอหลักฐานประกอบการประเมิน	ส่งหลักฐาน

[สร้างใบสมัครใหม่](#)

ใบสมัครรอการตรวจสอบโดยเจ้าหน้าที่
ไม่มีใบสมัครรอการตรวจสอบ

ใบสมัครดำเนินการเสร็จแล้ว
ไม่มีใบสมัครที่ดำเนินการเสร็จแล้ว

© 2019 Department of Land Transport All rights reserved.

◆ ใบสมัครที่ได้รับการ
ตรวจหลักฐาน
เบื้องต้นแล้วจะอยู่
ในกรุใบสมัครที่รอ
ดำเนินการส่ง
หลักฐานเพิ่มเติม

◆ ให้กดปุ่ม “ส่ง
หลักฐาน” เพื่อทำการ
แนบหลักฐานต่าง ๆ
ที่เกี่ยวข้องกับการ
ประเมิน

ข้อมูลพื้นฐานใบสมัคร

◆ หน้าจอจะแสดง
ข้อมูลใบสมัคร
เบื้องต้น

ข้อมูลพื้นฐาน	ข้อมูลผู้ประกอบการ	ข้อมูลเส้นทาง
หมายเลขใบสมัคร 4	ชื่อผู้ประกอบการ สมชายใจดีทัวร์	สายที่ 12
วันที่ยื่นใบสมัคร 06 เมษายน 2019	เลขที่ใบอนุญาต กท 125/43	เริ่มต้น กรุงเทพฯ
สถานะ รอหลักฐานประกอบการ ประเมิน	วันที่สิ้นสุดใบอนุญาต	ปลายทาง เชียงใหม่
ใบอนุญาตประกอบการ ขนส่ง ■ ตาวนิไหด	หมวดการเดินรถ รถโดยสารประจำทาง หมวด 2	จำนวนรถในเส้นทาง 12
สำเนาสัญญาหน้าแรก ■ ตาวนิไหด	ชื่อ-สกุล ผู้ประสานงาน สมปอง	จำนวนเที่ยวต่อวัน 24
หนังสือยืนยันการเข้าร่วม โครงการ ■ ตาวนิไหด	หมายเลขโทรศัพท์ ประสานงาน 081-444-3333	
	อีเมลผู้ประสานงาน sompong@gmail.com	

ใบสมัครนี้ได้รับการประเมินเบื้องต้นแล้ว
ให้ผู้สมัครทำการนำส่งหลักฐานใบสมัคร
ต่าง ๆ ต่อไปโดยจัดส่งเป็นไฟล์ประเภท
pdf

แบบหลักฐาน

โครงการรับรองมาตรฐานรถโดยสารสาธารณะ Q-BUS

แบบหลักฐาน

ประเภทหลักฐาน

เลือกไฟล์

ส่งไฟล์แบบ

ยืนยันหลักฐาน

รายการหลักฐาน

ด้านองค์กร	ด้านปฏิบัติงาน	ด้านยานพาหนะ	ด้านพนักงาน	ด้านความปลอดภัย
ชื่อหลักฐาน				วัน/เวลา ยื่นเอกสาร
คู่มือการจัดการเหตุฉุกเฉิน				- ยังไม่ได้แนบ -
รายงานบันทึกข้อมูลการเกิดอุบัติเหตุ				- ยังไม่ได้แนบ -
เอกสารหรือคู่มือการอบรมพนักงานขับรถให้ขับอย่างปลอดภัย				- ยังไม่ได้แนบ -
เอกสารหรือคู่มือการอบรมวิธีการตรวจสอบสภาพและบำรุงรักษายานพาหนะเบื้องต้นสำหรับพนักงานขับรถ				- ยังไม่ได้แนบ -

◆ เมื่อเลื่อนหน้าจอลง
มาจะพบกับส่วนที่
ให้แนบไฟล์ต่าง ๆ ที่
เกี่ยวข้อง

◆ ให้ทำการเลือก
ประเภทของไฟล์ที่
ต้องการจะแนบ
และ เลือกไฟล์ที่จะ
แนบ แล้วกดปุ่ม
“ส่งไฟล์แนบ”

ดูผลแบบหลักฐาน

ด้านองค์กร	ด้านปฏิบัติงาน	ด้านยานพาหนะ	ด้านพนักงาน	ด้านความปลอดภัย
ชื่อหลักฐาน	วัน/เวลา ยื่นเอกสาร			
นโยบายบริษัท			06 เมษายน 2019 10:48 น.	ดาวน์โหลด
วัตถุประสงค์การดำเนินการ			- ยังไม่ได้แนบ -	
โครงสร้างการบริหารองค์กร			06 เมษายน 2019 10:48 น.	ดาวน์โหลด
ผังกระบวนการทางธุรกิจ			06 เมษายน 2019 10:48 น.	ดาวน์โหลด

◇ ผู้ประกอบการ

สามารถตรวจสอบ

หลักฐานที่ได้แนบไป

แล้วโดยการกดปุ่ม

“ดาวน์โหลด”

ยืนยันหลักฐาน

โครงการรับรอง

แบบหลักฐาน

ประเภทหลักฐาน

เลือกไฟล์

ส่งไฟล์แบบ

ยืนยันหลักฐาน

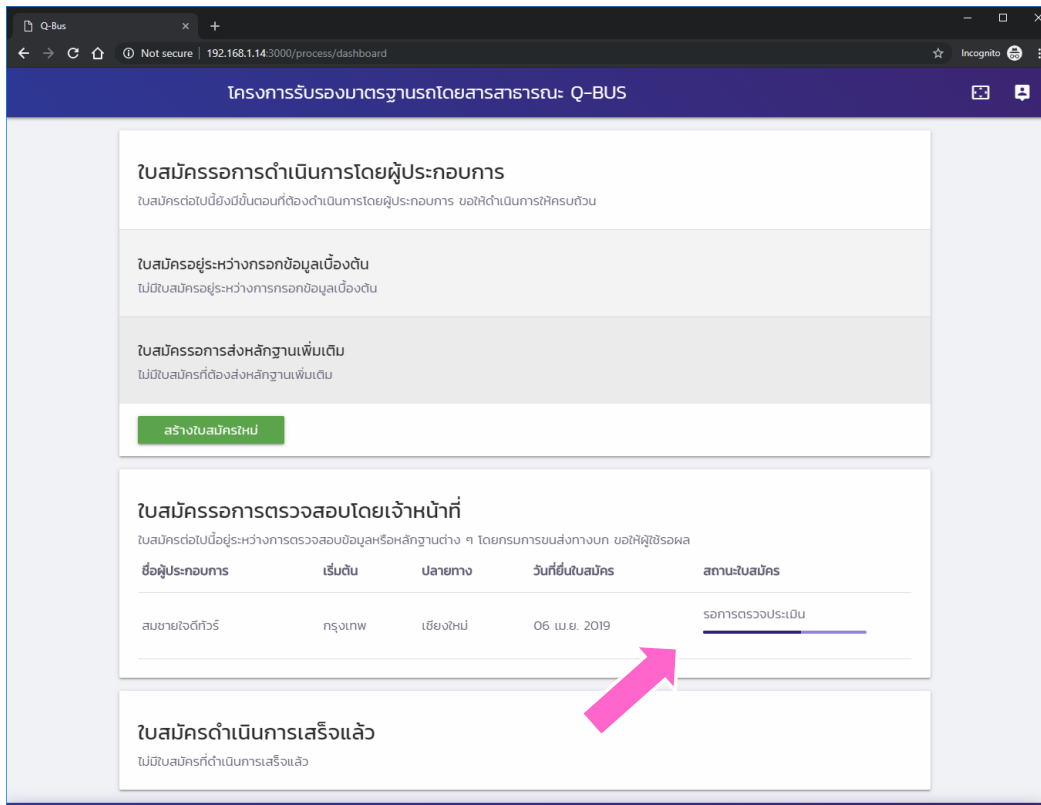
รายการหลักฐาน

ด้านองค์กร	ด้านปฏิบัติงาน	ด้านยานพาหนะ	ด้านพนักงาน	ด้านความปลอดภัย
ชื่อหลักฐาน			วัน/เวลา ยืนยันการ	
นโยบายบริษัท			06 เมษายน 2019 10:48 น.	ดาวโหลด
วีดิอุประสังคัมการดำเนินการ			- ยังไม่ได้แนบ -	
โครงสร้างการบริหารองค์กร			06 เมษายน 2019 10:48 น.	ดาวโหลด
ผังกระบวนการทางธุรกิจ			06 เมษายน 2019 10:48 น.	ดาวโหลด

◇ เมื่อแนบหลักฐาน
ครบถ้วนแล้ว ให้กด
ปุ่ม “ยืนยัน
หลักฐาน”

◇ หลังจากกดปุ่ม
ดังกล่าวแล้ว จะไม่
สามารถแนบ
หลักฐานเพิ่มเติมได้
อีก

ดูผลการยืนยันหลักฐาน



โครงการรับรองมาตรฐานรถโดยสารสาธารณะ Q-BUS

ใบสมัครรอการดำเนินการโดยผู้ประกอบการ
ใบสมัครต่อไปนี้ที่ยังมีขั้นตอนที่ต้องดำเนินการโดยผู้ประกอบการ ขอให้ดำเนินการให้ครบถ้วน

ใบสมัครอยู่ระหว่างกรอกข้อมูลเบื้องต้น
ไม่มีใบสมัครอยู่ระหว่างกรอกข้อมูลเบื้องต้น

ใบสมัครรอการส่งหลักฐานเพิ่มเติม
ไม่มีใบสมัครที่ต้องส่งหลักฐานเพิ่มเติม

[สร้างใบสมัครใหม่](#)

ใบสมัครรอการตรวจสอบโดยเจ้าหน้าที่
ใบสมัครต่อไปนี้อยู่ระหว่างการตรวจสอบข้อมูลหรือหลักฐานต่าง ๆ โดยกรมการขนส่งทางบก ขอให้ผู้ใช้ชี้ออผล

ชื่อผู้ประกอบการ	เริ่มต้น	ปลายทาง	วันที่ยื่นใบสมัคร	สถานะใบสมัคร
สมชายใจดีทีวี	กรุงเทพ	เชียงใหม่	06 เม.ย. 2019	รอการตรวจประเมิน

ใบสมัครดำเนินการเสร็จแล้ว
ไม่มีใบสมัครที่ดำเนินการเสร็จแล้ว

◇ หลังจากกดปุ่มแล้วจะกลับมาที่หน้าหลักและใบสมัครดังกล่าวจะถูกย้ายไปอยู่ในกลุ่ม “ใบสมัครรอการตรวจสอบจากเจ้าหน้าที่” โดยอยู่ในสถานะรอการตรวจประเมิน

การประเมินผล

ดำเนินการโดยเจ้าหน้าที่กรมการขนส่งทางบก

เข้าสู่ระบบ

โครงการรับรองมาตรฐานรถโดยสารสาธารณะ: Q-BUS

เปิดรับสมัครเข้าร่วมโครงการ Q-BUS รุ่นที่ 1 ประจำปี 2562

ขอเชิญผู้ประกอบการขนส่งรถโดยสารสาธารณะสมัครเข้าร่วมโครงการได้ตั้งแต่วันที่ 1 เม.ย. 2562 ถึง 30 เม.ย. 2562

สมัครเข้าร่วมโครงการ

เข้าสู่ระบบ

อีเมล
test2@gmail.com

รหัสผ่าน
.....

เข้าสู่ระบบ

สมัครใช้งาน สัมผัสผ่าน

ส่งข้อคิดเห็นหรือเรื่องร้องเรียน

ผู้ใช้บริการรถโดยสารสาธารณะสามารถให้ข้อคิดเห็นหรือส่งเรื่องร้องเรียนด้านการให้บริการได้

ส่งข้อคิดเห็น

ตรวจสอบรายชื่อผู้ได้รับรางวัล

ผู้ใช้บริการรถโดยสารสาธารณะสามารถตรวจสอบรายชื่อผู้ประกอบการหรือเส้นทางที่ได้รับรางวัลได้

ตรวจสอบผู้ได้รับรางวัล

เอกสารที่เกี่ยวข้อง

◇ เข้าสู่ระบบโดยใช้
รหัสสำหรับ
เจ้าหน้าที่

หน้าหลักประเมินผล

The screenshot shows a web dashboard for Q-BUS. The main content area is titled "ใบสมัครรอการดำเนินการโดยเจ้าหน้าที่กรมการขนส่งทางบก". Below this title, there are four status cards, each with a button:

- ระบบงานตรวจสอบใบสมัคร**: มีใบสมัครจำนวน 0 ใบที่รอการตรวจสอบ. Button: **ตรวจสอบ**
- ระบบงานนัดหมาย และ ตรวจสอบงาน**: มีใบสมัครจำนวน 0 ใบที่รอการนัดหมาย. มีใบสมัครจำนวน 0 ใบที่รอการตรวจหน้างาน. Button: **นัดหมาย**
- ระบบประเมินผล**: มีใบสมัครจำนวน 1 ใบที่รอการประเมิน. Button: **ประเมิน**
- ระบบผลการประเมิน**: มีใบสมัครจำนวน 0 ใบที่รอการตัดสินใจผลตราสัญลักษณ์ Q-BUS. Button: **ตัดสินใจ**

A pink arrow points to the "ประเมิน" button in the third card. The footer of the dashboard reads "© 2019 Department of Land Transport All rights reserved."

◆ ใบสมัครที่รอการประเมินผลจะอยู่ในหัวข้อ “ระบบประเมินผล” ให้กดปุ่ม “ประเมิน” เพื่อเริ่มดำเนินการ

บันทึกผลการประเมิน

Q-Bus

โครงการรับรองมาตรฐานรถโดยสารสาธารณะ Q-BUS

ระบบงานหลัก

- หน้าหลัก
- สร้างใบสมัคร
- นัดหมาย
- ประเมินผล
- ยืนยันผลการประเมิน
- ประชาสัมพันธ์
- เข้าสู่ระบบ

ยืนยันการประเมินผล

กดปุ่ม "ยืนยัน" เมื่อทำการประเมินครบทุกหัวข้อแล้ว

ยืนยันผลการประเมิน

ขอหลักฐานเพิ่มเติม

ในกรณีที่หลักฐานไม่ถูกต้อง หรือต้องการหลักฐานเพิ่มเติม ให้กรอกข้อมูลในส่วนนี้ แล้วกดปุ่ม "ขอหลักฐาน"

คำอธิบายกรณีหลักฐานไม่ครบ

ขอหลักฐาน

วิธีใช้งาน

ให้ผู้ประเมินพิจารณาหลักฐานสำหรับเกณฑ์ในหัวข้อต่าง ๆ ด้านล่างและบันทึกผลการประเมินในแต่ละหัวข้อ เมื่อบันทึกเสร็จแล้วให้กดปุ่ม "บันทึก" ด้านล่างสุด

ในกรณีที่หลักฐานไม่เพียงพอต่อการประเมิน ผู้ประเมินสามารถร้องขอให้ส่งหลักฐานเพิ่มเติม โดยการบันทึกข้อความและกดปุ่มในช่อง "ขอหลักฐานเพิ่มเติม" ด้านซ้าย

หลังจากประเมินข้อมูลทั้งหมดแล้ว ให้ยืนยันผลการประเมิน โดยกดปุ่ม "ยืนยันผลการประเมิน"

ข้อมูลใบสมัคร

- การประเมิน
- การตรวจหน่วยงาน
- ข้อมูลใบสมัคร
- หลักฐาน
- ข้อมูลรถ

ข้อกำหนดด้านองค์กรและการบริหารจัดการ

ชื่อข้อกำหนด แบบสั้น

- มีโครงสร้างการบริหารงานที่ชัดเจน

หลักฐานที่แนบมาด้วย

- นโยบายบริษัท
- วัตถุประสงค์การดำเนินงาน
- โครงสร้างการบริหารองค์กร
- ผังกระบวนการทางธุรกิจ

ดาวโหลด

ดาวโหลด

ดาวโหลด

ดาวโหลด

ผลการประเมิน

- 100%
- 50%
- 0%

คำอธิบายผลการประเมิน

- ◆ ในหน้าประเมินผล เจ้าหน้าที่จะสามารถดูข้อมูลต่าง ๆ ของใบสมัครได้ รวมถึงสามารถตรวจสอบหลักฐานต่าง ๆ แยกตามเกณฑ์ของการรับรองมาตรฐาน
- ◆ เจ้าหน้าที่จะต้องประเมินผลเกณฑ์ต่าง ๆ ตามแนวทางที่ได้กำหนดไว้ โดยในแต่ละหัวข้อจะต้องเลือกผลคะแนนเป็น 100%, 50% หรือ 0%
- ◆ พร้อมทั้งเขียนคำอธิบายเพิ่มเติมในกรณีที่จำเป็น

บันทึกผลการประเมิน

โครงการรับรองมาตรฐานรถโดยสารสาธารณะ Q-BUS

แนวทางการป้องกันการเกิดอุบัติเหตุซ้ำซ้อน

ข้อกำหนดด้านความปลอดภัย (วัดจากผลการดำเนินงาน)

ข้อจำกัด แบบสั้น	ผลการประเมิน	คำอธิบายผลการประเมิน
1. จำนวนครั้งในการไม่แสดงตัวตน (ครั้ง) ไม่เกินค่าที่กำหนด หลักฐานที่แนบมาด้วย	<input type="radio"/> 100% <input checked="" type="radio"/> 50% <input type="radio"/> 0%	
2. ระยะเวลาที่ใช้ความเร็วเกิน (บาท) ไม่เกินค่าที่กำหนด หลักฐานที่แนบมาด้วย	<input checked="" type="radio"/> 100% <input type="radio"/> 50% <input type="radio"/> 0%	
3. ความเร็วสูงสุดที่ป็นที่ (กม./ชม.) ไม่เกินค่าที่กำหนด หลักฐานที่แนบมาด้วย	<input checked="" type="radio"/> 100% <input type="radio"/> 50% <input type="radio"/> 0%	
4. ความเร็วที่ข้มเกินกฎหมายกำหนดโดยเฉลี่ย (กม./ชม.) ไม่เกินค่าที่กำหนด หลักฐานที่แนบมาด้วย	<input type="radio"/> 100% <input type="radio"/> 50% <input checked="" type="radio"/> 0%	
5. จำนวนครั้งในการเกิดอุบัติเหตุร้ายแรง ของรถโดยสารสาธารณะทั้งประเทศ ย้อน หลัง 12 เดือน หลักฐานที่แนบมาด้วย	<input checked="" type="radio"/> 100% <input type="radio"/> 50% <input type="radio"/> 0%	
6. จำนวนครั้งในการเกิดอุบัติเหตุทั่วไป ของรถโดยสารสาธารณะทั้งประเทศ ย้อนหลัง 12 เดือน หลักฐานที่แนบมาด้วย	<input checked="" type="radio"/> 100% <input type="radio"/> 50% <input type="radio"/> 0%	

บันทึก

© 2019 Department of Land Transport. All rights reserved.

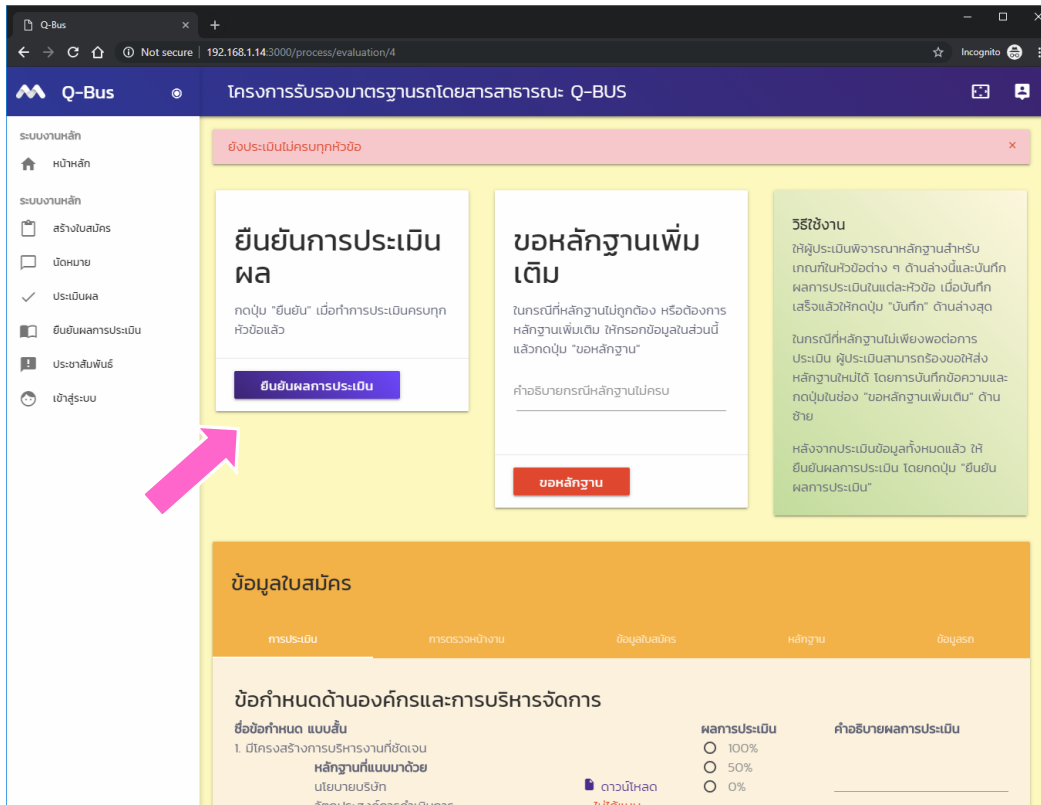
◇ การกรอกผลนั้นไม่
จำเป็นต้องกรอกให้
ครบในครั้งเดียว
สามารถกดปุ่ม
“บันทึก” เพื่อบันทึก
ผลไว้ก่อนได้

ขอหลักฐานเพิ่มเติม

The screenshot shows the Q-BUS system interface. The main content area is divided into three columns. The middle column, titled 'ขอหลักฐานเพิ่มเติม' (Request additional evidence), contains a form with a red 'ขอหลักฐาน' (Request evidence) button at the bottom. A pink arrow points to this button. The left column is titled 'ยืนยันการประเมินผล' (Confirm evaluation results) and has a blue 'ยืนยันผลการประเมิน' (Confirm evaluation results) button. The right column is titled 'วิธีใช้งาน' (How to use) and contains text instructions. Below the main content area is a 'ข้อมูลใบสมัคร' (Application information) section with tabs for 'การประเมิน' (Evaluation), 'การตรวจหน้างาน' (On-site inspection), 'ข้อมูลใบสมัคร' (Application information), 'หลักฐาน' (Evidence), and 'ข้อมูลรถ' (Vehicle information). The 'หลักฐาน' tab is currently selected, showing a progress bar for 'ผลการประเมิน' (Evaluation results) with radio buttons for 100%, 50%, and 0%. Below the progress bar is a table with columns for 'ข้อกำหนดด้านองค์กรและการบริหารจัดการ' (Organizational and management requirements), 'ผลการประเมิน' (Evaluation results), and 'คำอธิบายผลการประเมิน' (Evaluation results explanation). The table lists requirements such as 'มีโครงสร้างการบริหารงานที่ชัดเจน' (Clear organizational structure) and 'หลักฐานที่แนบมาด้วย' (Attached evidence), with corresponding evaluation results and explanations.

- ◆ ในกรณีที่หลักฐานไม่ถูกต้อง หรือต้องการหลักฐานเพิ่มเติม สามารถบันทึกเหตุผลและกดปุ่ม “ขอหลักฐาน” เพื่อส่งใบสมัครกลับไปยังผู้ประกอบการให้ทำการส่งหลักฐานเพิ่มเติมได้
- ◆ ในกรณีที่ประเมินผลครบแล้ว ให้กดปุ่ม “ยืนยันผลการประเมิน”

ยืนยันการประเมินผล



◆ ถ้าหากกดปุ่ม
“ยืนยันผลการ
ประเมิน” โดยที่ยัง
ประเมินไม่ครบทุก
ข้อ ระบบจะร้อง
เตือนและไม่อนุญาต
ให้ทำการยืนยัน

ดูการยืนยันผล

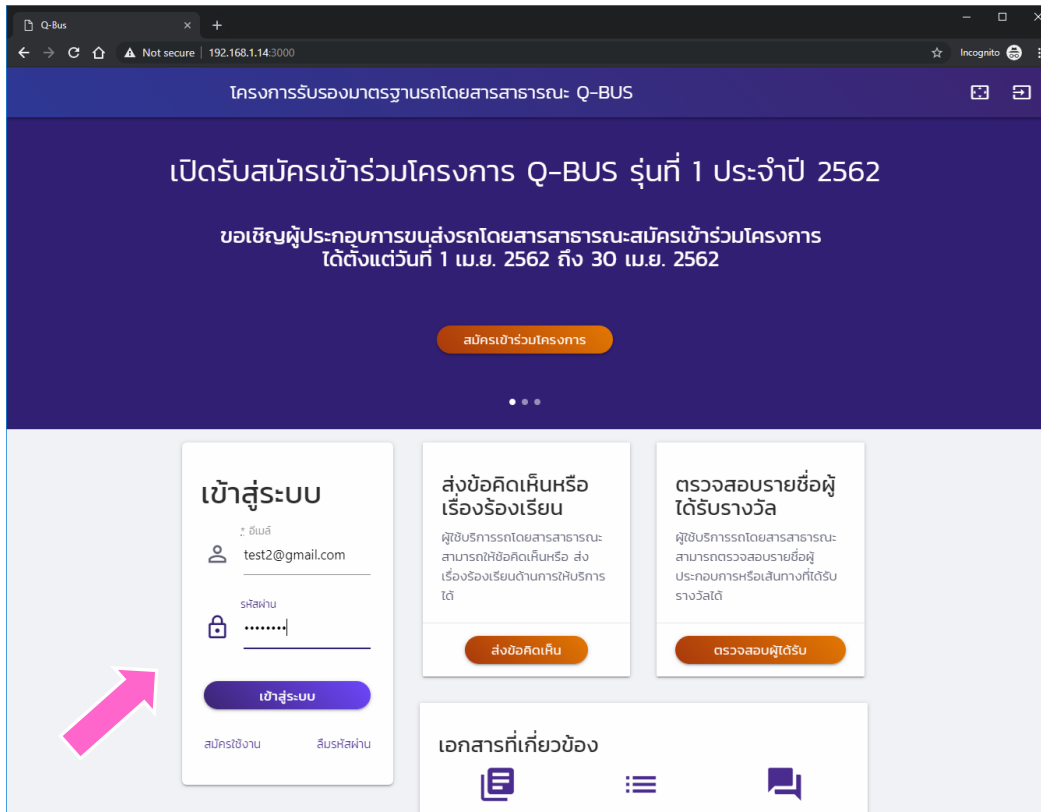
The screenshot shows the Q-BUS website interface. At the top, there's a navigation bar with the Q-BUS logo and the text 'โครงการรับรองมาตรฐานรถโดยสารสาธารณะ Q-BUS'. Below this is a sidebar menu with options like 'หน้าหลัก', 'สร้างใบสมัคร', 'นัดหมาย', 'ประเมินผล', 'ยืนยันผลการประเมิน', 'ประชาสัมพันธ์', and 'เข้าสู่ระบบ'. A pink arrow points to a blue notification bar at the top of the main content area that says 'ยืนยันผลการประเมินเรียบร้อย'. The main content area is divided into two sections. The first section is titled 'ใบสมัครรอข้อมูลการประเมิน' and contains a table with columns: 'ชื่อผู้ประกอบการ', 'เริ่มต้น', 'ปลายทาง', 'วันที่ยื่นใบสมัคร', 'วันนัด', 'คำอธิบายการนัด', and 'กรอกแล้ว'. The second section is titled 'ใบสมัครที่รับการประเมินล่าสุด' and contains a table with columns: 'ชื่อผู้ประกอบการ', 'เริ่มต้น', 'ปลายทาง', 'วันที่ยื่นใบสมัคร', 'สถานะใบสมัคร', 'วันประเมิน', and 'คำอธิบายผลการประเมิน'. Below this table is a button labeled 'แก้ไขใบประเมิน'. At the bottom of the page, there is a footer with the text '© 2019 Department of Land Transport All rights reserved.'

◇ เมื่อยืนยันผล
เรียบร้อย ใบสมัคร
จะอยู่ในสถานะ
“ประเมินผลแล้ว”
และย้ายไปอยู่
ด้านล่างของหน้าจอ

การตัดสินผล

ดำเนินการโดยเจ้าหน้าที่กรมการขนส่งทางบก

เข้าสู่ระบบเจ้าหน้าที่



◇ เข้าสู่ระบบโดยใช้รหัสสำหรับเจ้าหน้าที่

หน้าหลักระบบตัดสินผล

The screenshot shows a web dashboard for Q-BUS. The main content area displays a list of system modules, each with a status indicator and a button to perform an action. A pink arrow points to the 'ตัดสินผล' button in the 'ระบบขึ้นชั้นผลการประเมิน' module.

Module Name	Status	Action Button
ใบสมัครรถดำเนินการโดยเจ้าหน้าที่กรมการขนส่งทางบก		
ระบบงานตรวจสอบใบสมัคร	มีใบสมัครจำนวน 0 ใบที่รอการตรวจสอบ	ตรวจสอบ
ระบบงานนัดหมาย และ ตรวจสอบงาน	มีใบสมัครจำนวน 0 ใบที่รอการนัดหมาย มีใบสมัครจำนวน 0 ใบที่รอการตรวจหน้างาน	นัดหมาย
ระบบประเมินผล	มีใบสมัครจำนวน 0 ใบที่รอการประเมิน	ประเมิน
ระบบขึ้นชั้นผลการประเมิน	มีใบสมัครจำนวน 1 ใบที่รอการตัดสินผลตราสัญลักษณ์ Q-BUS	ตัดสินผล

◆ ใบสมัครที่ได้รับการประเมินและการตรวจหน้างานแล้ว จะต้องดำเนินการตัดสินผลเป็นขั้นตอนสุดท้าย

◆ จากหน้าหลัก ให้กดปุ่ม “ตัดสินผล” เพื่อเริ่มดำเนินการ

ระบบตัดสินผล

The screenshot shows a web browser window with the URL 192.168.1.14:3000/process/awards. The page title is 'โครงการรับรองมาตรฐานรถโดยสารสาธารณะ: Q-BUS'. The main content area has a green header with the text 'การบันทึกผลการให้ตราสัญลักษณ์' and a sub-header 'ใบสมัครรอการตัดสินผล'. Below this is a table with columns: 'ชื่อผู้ประกอบการ', 'เริ่มต้น', 'ปลายทาง', 'วันที่ยื่นใบสมัคร', 'คะแนนรวม', and 'คะแนนความปลอดภัย และนำพา'. The table contains one row with the following data: 'สมชายใจดีทัวร์', 'กรุงเทพ', 'เชียงใหม่', '06 เม.ย. 19', '55/100', and '18/30 ไม่ผ่าน'. A pink arrow points to an orange button labeled 'ตัดสินผล' at the end of the row. Below the table is another section titled 'ใบสมัครล่าสุดที่ตัดสินผลแล้ว' with a similar table structure.

ชื่อผู้ประกอบการ	เริ่มต้น	ปลายทาง	วันที่ยื่นใบสมัคร	คะแนนรวม	คะแนนความปลอดภัย และนำพา	
สมชายใจดีทัวร์	กรุงเทพ	เชียงใหม่	06 เม.ย. 19	55/100	18/30 ไม่ผ่าน	ตัดสินผล

◆ หน้าตัดสินผลจะ
แสดงรายการของใบ
สมัครทั้งหมดที่รอ
การตัดสินผล

◆ ให้กดปุ่ม “ตัดสิน
ผล” เพื่อดำเนินการ
ต่อ

ตัดสินผล

โครงการรับรองมาตรฐานรถโดยสารสาธารณะ Q-BUS

การบันทึกผลการตัดสิน

บันทึกผลการตัดสิน

ตัดสินให้ได้มาตรฐาน Q-BUS

ไม่ได้มาตรฐาน

คำอธิบายผลการตัดสิน

สรุปผลการประเมิน

คะแนนรวม	55/100
คะแนนความปลอดภัย	18/30
การตรวจหน่วยงาน	ไม่ผ่าน
ผลที่ควรจะได้	ไม่ผ่าน

5 ข้อใช้งาน

ให้พิจารณาผลการประเมินของใบสมัครจากรายละเอียดด้านล่างนี้ โดยเฉพาะใบหิวข้อผลการประเมิน หลังจากบันทึกบันทึกผลการตัดสินโดยกรอกข้อมูลใบฟอร์ม "การบันทึกผล" แล้วกดปุ่ม "ยืนยัน" เพื่อบันทึกข้อมูล

ยืนยันการตัดสินผล

ข้อมูลใบสมัคร

ข้อมูลใบสมัคร	การประเมิน	การตรวจหน่วยงาน	หลักฐาน	ข้อมูลรถ
ข้อมูลใบสมัคร				
ข้อมูลพื้นฐาน		ข้อมูลผู้ประกอบการ		ข้อมูลเส้นทาง
หมายเลขใบสมัคร		ชื่อผู้ประกอบการ		สายที่
4		สมชายใจดีทัวร์		12
วันที่ยื่นใบสมัคร		เลขที่ใบอนุญาต		เริ่มต้น

◆ ในหน้าตัดสินผล

คณะกรรมการจะพิจารณาจากข้อมูลต่าง ๆ ของใบสมัครและคะแนนรวมที่ได้

◆ เงื่อนไขของการได้มาตรฐานคือ คะแนนรวม ไม่น้อยกว่า 80 และคะแนนความปลอดภัย ไม่น้อยกว่า 25

สรุปผลการตัดสิน

โครงการรับรองมาตรฐานรถโดยสารสาธารณะ Q-BUS

การบันทึกผลการให้ตราสัญลักษณ์
ให้พิจารณาผลการประเมินของใบสมัคร โดยให้กดปุ่ม "ตัดสินผล" เพื่อดูข้อมูลใบสมัครโดยละเอียดและทำการบันทึกผลการตัดสิน
ระบบจะแนะนำผลการให้รางวัล โดยคำนวณจากเกณฑ์คือ คะแนนต้องไม่น้อยกว่า 80 และ คะแนนความปลอดภัยต้องไม่น้อยกว่า 25 โดยต้องผ่านการประเมินตนเองทั้งหมดและผ่านการตรวจหน้างานทุกรายการ

ใบสมัครรอการตัดสินผล

ชื่อผู้ประกอบการ	เริ่มต้น	ปลายทาง	วันที่ขึ้นใบสมัคร	คะแนนรวม	คะแนนความปลอดภัย แนะนำ
------------------	----------	---------	-------------------	----------	------------------------

ใบสมัครล่าสุดที่ตัดสินผลแล้ว (ภายใน 30 วันที่ผ่านมา)

ชื่อผู้ประกอบการ	เริ่มต้น	ปลายทาง	วันที่ขึ้นใบสมัคร	คะแนนรวม	ผลการตัดสิน
สมชายเจริญทัวร์	กรุงเทพ	เชียงใหม่	06 เม.ย. 19	55	ไม่ได้มาตรฐาน แก้ไขผล

© 2019 Department of Land Transport All rights reserved.

◇ เมื่อยืนยันผล
เรียบร้อยแล้ว ใบสมัคร
จะอยู่ในสถานะ
“ประเมินผลแล้ว”
และย้ายไปอยู่
ด้านล่างของหน้าจอ

การตรวจสอบผล

ดำเนินการโดยผู้ประกอบการ

เข้าสู่ระบบผู้ประกอบการ

◇ เข้าสู่ระบบด้วยรหัส
ผู้ใช้ของ
ผู้ประกอบการ

The screenshot shows a web browser window with the URL 192.168.1.14:3000. The page title is "โครงการรับรองมาตรฐานรถโดยสารสาธารณะ Q-BUS". The main heading is "เปิดรับสมัครเข้าร่วมโครงการ Q-BUS รุ่นที่ 1 ประจำปี 2562". Below this, it states "ขอเชิญผู้ประกอบการขนส่งรถโดยสารสาธารณะสมัครเข้าร่วมโครงการ ได้ตั้งแต่วันที่ 1 เม.ย. 2562 ถึง 30 เม.ย. 2562". A prominent orange button says "สมัครเข้าร่วมโครงการ".

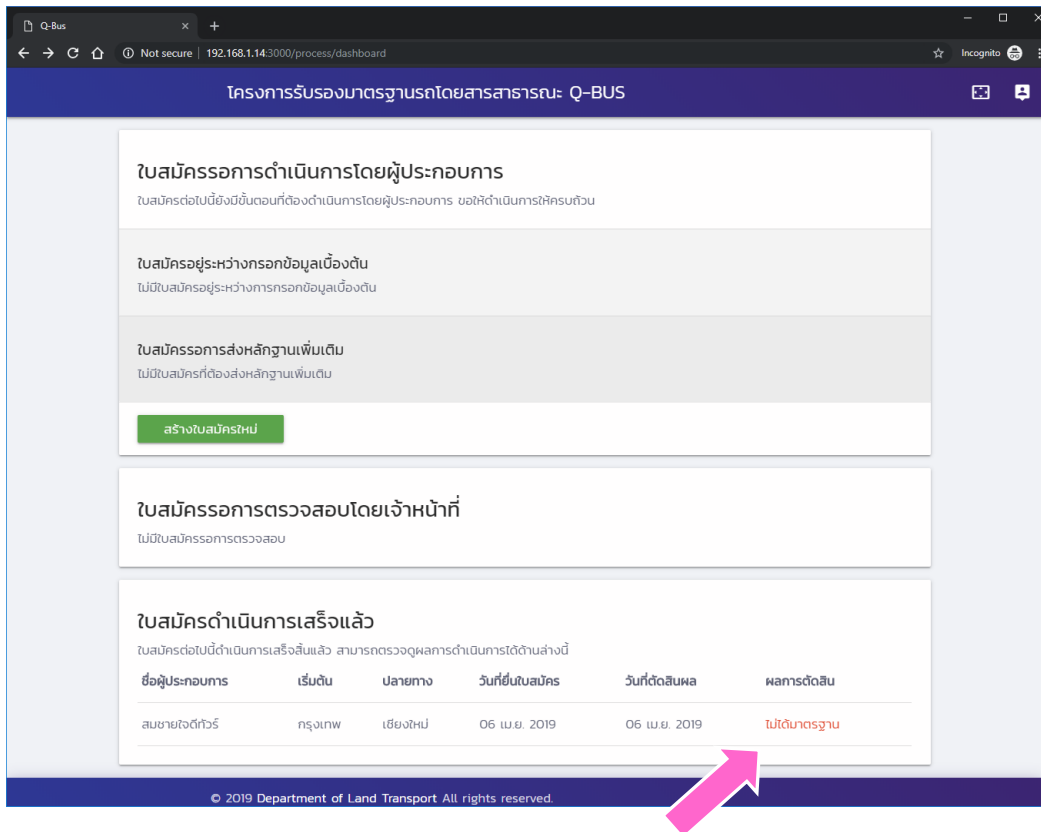
The interface is divided into three main sections:

- เข้าสู่ระบบ (Login):** Includes fields for "อีเมล" (Email) with the value "test@test.com" and "รหัสผ่าน" (Password) with masked characters. A blue "เข้าสู่ระบบ" button is at the bottom. Links for "สมัครใช้งาน" and "ลืมรหัสผ่าน" are at the bottom left.
- ส่งข้อคิดเห็นหรือเรื่องร้องเรียน (Feedback/Complaint):** A section with a description: "ผู้ใช้บริการรถโดยสารสาธารณะสามารถให้ข้อคิดเห็นหรือส่งเรื่องร้องเรียนด้านการให้บริการได้". An orange "ส่งข้อคิดเห็น" button is at the bottom.
- ตรวจสอบรายชื่อผู้ได้รับรางวัล (Check award list):** A section with a description: "ผู้ใช้บริการรถโดยสารสาธารณะสามารถตรวจสอบรายชื่อผู้ประกอบการหรือเส้นทางที่ได้รับรางวัลได้". An orange "ตรวจสอบผู้ได้รับ" button is at the bottom.

At the bottom, there is a section titled "เอกสารที่เกี่ยวข้อง" (Related documents) with icons for a document, a menu, and a chat bubble.

ตรวจสอบผลการตัดสิน

◆ ใบสมัครที่ได้รับการ
ตัดสินผลแล้วจะอยู่
ด้านล่างสุดของ
หน้าจอ และผลการ
ตัดสินจะแสดงดังรูป



โครงการรับรองมาตรฐานรถโดยสารสาธารณะ: Q-BUS

ใบสมัครรอการดำเนินการโดยผู้ประกอบการ
ใบสมัครต่อไปนี้ยังมีขั้นตอนที่ต้องดำเนินการโดยผู้ประกอบการ ขอให้ดำเนินการให้ครบถ้วน

ใบสมัครอยู่ระหว่างกรอกข้อมูลเบื้องต้น
ไม่มีใบสมัครอยู่ระหว่างการกรอกข้อมูลเบื้องต้น

ใบสมัครรอการส่งหลักฐานเพิ่มเติม
ไม่มีใบสมัครที่ต้องส่งหลักฐานเพิ่มเติม

[สร้างใบสมัครใหม่](#)

ใบสมัครรอการตรวจสอบโดยเจ้าหน้าที่
ไม่มีใบสมัครรอการตรวจสอบ

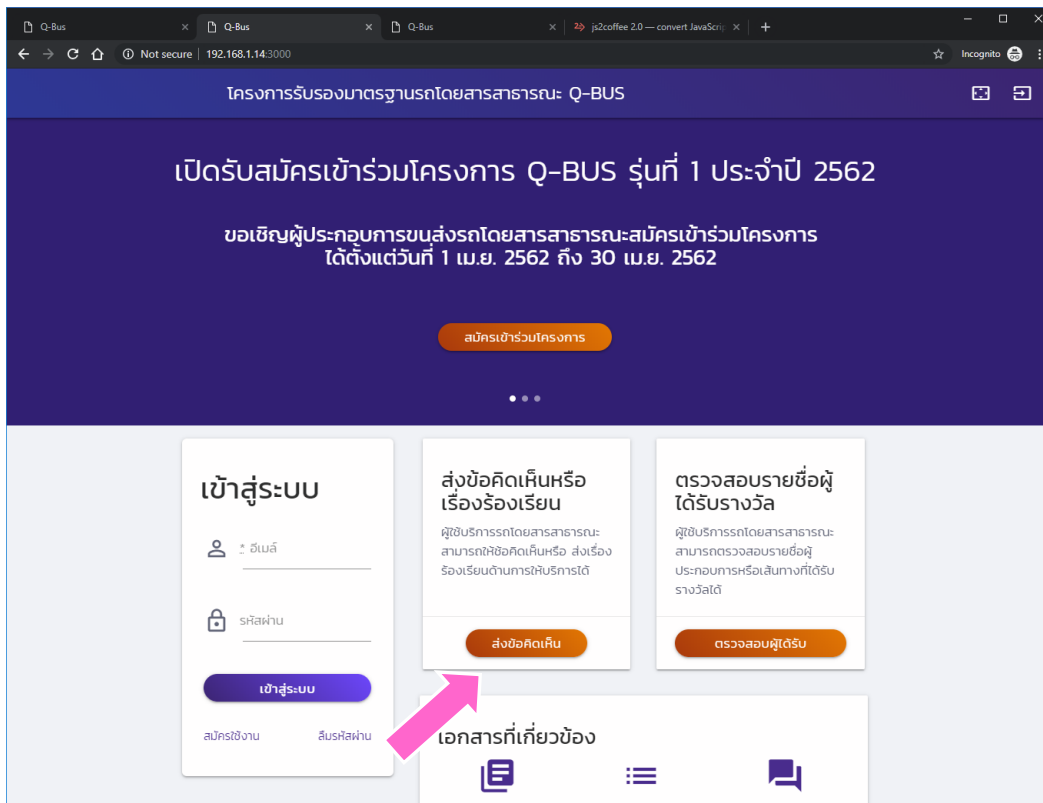
ใบสมัครดำเนินการเสร็จแล้ว
ใบสมัครต่อไปนี้ดำเนินการเสร็จสิ้นแล้ว สามารถตรวจสอบผลการดำเนินการได้ด้านล่างนี้

ชื่อผู้ประกอบการ	เริ่มต้น	ปลายทาง	วันที่ยื่นใบสมัคร	วันที่ตัดสินผล	ผลการตัดสิน
สมชายใจดีทัวร์	กรุงเทพ	เชียงใหม่	06 เม.ย. 2019	06 เม.ย. 2019	ไม่มีต้นตราบ

© 2019 Department of Land Transport All rights reserved.

การรับฟังความคิดเห็นของ ปชช.

เริ่มต้นส่งข้อคิดเห็น



◇ ผู้ใช้ทั่วไปสามารถส่งข้อคิดเห็นหรือเรื่องร้องเรียนได้เลยโดยไม่ต้องเข้าสู่ระบบ

◇ เริ่มต้นโดยการกดปุ่ม “ส่งข้อคิดเห็น”

ส่งข้อคิดเห็น

โครงการรับรองมาตรฐานรถโดยสารสาธารณะ: Q-BUS

ส่งข้อคิดเห็น

ผู้ให้บริการโดยสายสาธารณะสามารถให้ข้อคิดเห็นและนำข้อมูลต่าง ๆ ที่ใช้งานได้ โดยกรอกข้อมูลแบบฟอร์มนี้ และกดปุ่ม "ส่งความคิดเห็น" เมื่อกรอกข้อมูลเรียบร้อยแล้ว

กรุณาระบุชื่อ - ที่อยู่ และหมายเลขโทรศัพท์สำหรับติดต่อกลับ

หมายเลขสาย

ทะเบียนรถ

ชื่อผู้ประกอบการ

ความคิดเห็น

ชื่อผู้ออกความคิดเห็น

ข้อมูลสำหรับติดต่อผู้ออกความคิดเห็น

ที่อยู่ผู้ออกความคิดเห็น

◇ ให้กรอกข้อมูลในหน้าดังกล่าว โดยให้ระบุหมายเลขสาย, ทะเบียนรถ, ชื่อผู้ประกอบการ และข้อมูลของผู้ส่ง แล้วกดปุ่ม “ส่งข้อคิดเห็น”

การต่ออายุ

ดำเนินการโดยผู้ประกอบการ

เข้าสู่ระบบผู้ประกอบการ

◇ เข้าสู่ระบบด้วยรหัส
ผู้ใช้ของ
ผู้ประกอบการ

โครงการรับรองมาตรฐานรถโดยสารสาธารณะ Q-BUS

เปิดรับสมัครเข้าร่วมโครงการ Q-BUS รุ่นที่ 1 ประจำปี 2562

ขอเชิญผู้ประกอบการขนส่งรถโดยสารสาธารณะสมัครเข้าร่วมโครงการ
ได้ตั้งแต่วันที่ 1 เม.ย. 2562 ถึง 30 เม.ย. 2562

สมัครเข้าร่วมโครงการ

เข้าสู่ระบบ

อีเมล
test@test.com

รหัสผ่าน
.....

เข้าสู่ระบบ

สมัครใช้งาน สืบรหัสผ่าน

ส่งข้อคิดเห็นหรือเรื่องร้องเรียน

ผู้ใช้บริการรถโดยสารสาธารณะสามารถให้ข้อคิดเห็นหรือส่งเรื่องร้องเรียนด้านการให้บริการได้

ส่งข้อคิดเห็น

ตรวจสอบรายชื่อผู้ได้รับรางวัล

ผู้ใช้บริการรถโดยสารสาธารณะสามารถตรวจสอบรายชื่อผู้ประกอบการหรือเส้นทางที่ได้รับรางวัลได้

ตรวจสอบผู้ได้รับ

เอกสารที่เกี่ยวข้อง

เลือกใบสมัครที่ต้องการต่ออายุ

โครงการรับรองมาตรฐานรถโดยสารสาธารณะ: Q-BUS

สีเขียวทิว	ไม่ประจำทาง	-	07 เม.ย. 2019	กำลังสมัคร	แก้ไข
สีเขียวทิว	ไม่ประจำทาง	-	07 เม.ย. 2019	กำลังสมัคร	แก้ไข

ใบสมัครรอการส่งหลักฐานเพิ่มเติม
ไม่มีใบสมัครที่ต้องส่งหลักฐานเพิ่มเติม

[สร้างใบสมัครใหม่](#)

ใบสมัครรอการตรวจสอบโดยเจ้าหน้าที่
ไม่มีใบสมัครรอการตรวจสอบ

ใบสมัครดำเนินการเสร็จแล้ว
ใบสมัครต่อไปดำเนินการเสร็จสิ้นแล้ว สามารถตรวจสอบผลการดำเนินการได้ด้านล่างนี้

ผู้ประกอบการ	สายที่	เส้นทาง	ยื่นใบสมัคร	ตัดสินใจ	ผลการตัดสินใจ	หมดอายุ	
ผู้ประกอบการหนึ่ง 1		เชียงใหม่ - กรุงเทพฯ	07 เม.ย. 2019	07 เม.ย. 2019	ได้มาตรฐาน Q-BUS	07 เม.ย. 2022	ต่ออายุ
สีเขียวทิว	ไม่ประจำทาง	-	07 เม.ย. 2019	07 เม.ย. 2019	ไม่ได้มาตรฐาน		

© 2019 Department of Land Transport All rights reserved.

◇ เมื่อเข้ามายังหน้าจอหลัก ในรายการใบสมัครที่ดำเนินการเสร็จเรียบร้อยแล้ว ใบสมัครที่ได้รับรางวัลจะสามารถต่ออายุได้ โดยการกดปุ่ม “ต่ออายุ”

ต่ออายุใบสมัคร

โครงการรับรองมาตรฐานรถโดยสารสาธารณะ Q-BUS

ต่ออายุการได้มาตรฐาน Q-BUS

ผู้ประกอบการสามารถต่ออายุใบสมัครที่ได้รับมาตรฐาน Q-BUS ได้ โดยกระทำการเหมือนการสมัครใหม่ แต่ข้อมูลของใบสมัครจะได้รับการกรอกไว้แล้วโดยใช้อิเมลและเบอร์ของใบสมัครที่ทำการต่ออายุ

อย่างไรก็ตาม ผู้ประกอบการจะต้องทำการแนบข้อมูลพื้นฐานใหม่อีกครั้ง ได้แก่ ใบอนุญาตประกอบการขนส่ง, หนังสือสัญญาเดินรถ และ หนังสือยืนยันเข้าร่วมโครงการ

ผู้ประกอบการจะต้องผ่านกระบวนการตรวจหน้างานเช่นเดียวกับการสมัครใหม่

ต่ออายุ ยกเลิก

ใบสมัครการตรวจสอบโดยเจ้าหน้าที่

ไม่มีใบสมัครการตรวจสอบ

ใบสมัครดำเนินการเสร็จแล้ว

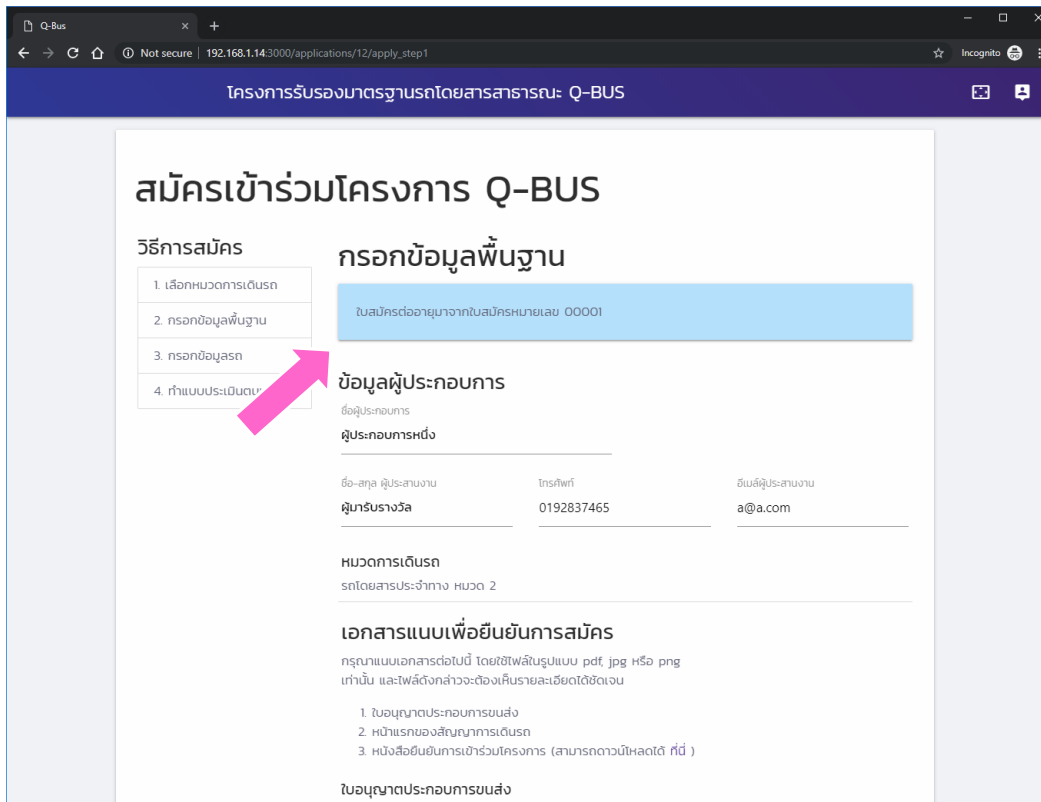
ใบสมัครต่อใบดำเนินการเสร็จสิ้นแล้ว สามารถตรวจสอบผลการดำเนินการได้ด้านล่างนี้

ผู้ประกอบการ	สายที่	เส้นทาง	ยื่นใบสมัคร	ตัดสินใจ	ผลการตัดสิน	หมดอายุ	
ผู้ประกอบการหนึ่ง	1	เชียงใหม่ - กรุงเทพฯ	07 เม.ย. 2019	07 เม.ย. 2019	ได้มาตรฐาน Q-BUS	07 เม.ย. 2022	ต่ออายุ
ดีเยี่ยมทีวี	ไม่ประจำทาง	-	07 เม.ย. 2019	07 เม.ย. 2019	ไม่ได้มาตรฐาน		

© 2019 Department of Land Transport All rights reserved.

- ◇ การต่ออายุนั้น จะเป็นการสร้างใบสมัครใหม่ที่ใช้ข้อมูลเดิม อย่างไรก็ตาม ผู้ประกอบการจะต้องแนบหลักฐานเบื้องต้นใหม่อีกครั้งได้แก่
 - ◇ ใบอนุญาตประกอบการขนส่ง
 - ◇ สัญญาประกอบการเดินรถ
 - ◇ หนังสือยืนยันการเข้าร่วมโครงการ
- ◇ ให้กดปุ่ม “ต่ออายุ” เพื่อดำเนินการสร้างใบสมัครใหม่เพื่อต่ออายุ

ดำเนินการสมัครโดยการต่ออายุ



โครงการรับรองมาตรฐานรถโดยสารสาธารณะ Q-BUS

สมัครเข้าร่วมโครงการ Q-BUS

วิธีการสมัคร

- เลือกหมวดการเดินรถ
- กรอกข้อมูลพื้นฐาน
- กรอกข้อมูลรถ
- ทำแบบประเมินตน

กรอกข้อมูลพื้นฐาน

ใบสมัครต่ออายุมาจากใบสมัครหมายเลข 00001

ข้อมูลผู้ประกอบการ

ชื่อผู้ประกอบการ
ผู้ประกอบการหนึ่ง

ชื่อ-สกุล ผู้ประสานงาน โทรศัพท์ อีเมลผู้ประสานงาน
ผู้มารับรางวัล 0192837465 a@a.com

หมวดการเดินรถ
รถโดยสารประจำทาง หมวด 2

เอกสารแนบเพื่อยืนยันการสมัคร
กรุณาแนบเอกสารต่อไปนี้ โดยใช้ไฟล์ในรูปแบบ pdf, jpg หรือ png เท่านั้น และไฟล์ดังกล่าวจะต้องเป็นรายละเอียดชัดเจน

- ใบอนุญาตประกอบการขนส่ง
- หน้าแรกของสัญญาการเดินรถ
- หนังสือยืนยันการเข้าร่วมโครงการ (สามารถดาวน์โหลดได้ ที่นี่)

ใบอนุญาตประกอบการขนส่ง

◆ ใบสมัครใหม่จะถูกสร้างขึ้นโดยมีการอ้างอิงถึงใบสมัครที่ต่ออายุ และข้อมูลต่าง ๆ จะถูกนำมาใส่ไว้เรียบร้อยแล้ว

การสร้างผู้ใช้ใหม่

โครงการรับรองมาตรฐานรถโดยสารสาธารณะ: Q-BUS

ใบสมัครรถดำเนินการโดยผู้ประกอบการ

ใบสมัครต่อใบนี้ยังมีขั้นตอนที่ต้องดำเนินการโดยผู้ประกอบการ ขอให้ดำเนินการให้ครบถ้วน

ใบสมัครอยู่ระหว่างกรอกข้อมูลเบื้องต้น

ชื่อผู้ประกอบการ	สายที่	เส้นทาง	วันที่ยื่นใบสมัคร	สถานะใบสมัคร
ผู้ประกอบการหนึ่ง	1	เชียงใหม่ - กรุงเทพฯ	07 เม.ย. 2019	ทำส่งสมัคร แก้ไข
ผู้ประกอบการสอง	2	กรุงเทพฯ - ชลบุรี	07 เม.ย. 2019	ทำส่งสมัคร แก้ไข

ใบสมัครรถส่งหลักฐานเพิ่มเติม

ไม่มีใบสมัครที่ต้องส่งหลักฐานเพิ่มเติม

[สร้างใบสมัครใหม่](#)

ใบสมัครรถตรวจสอบโดยเจ้าหน้าที่

ไม่มีใบสมัครรถตรวจสอบ

ใบสมัครดำเนินการเสร็จแล้ว

ไม่มีใบสมัครรถดำเนินการเสร็จแล้ว

ระบบงานหลัก

- หน้าหลัก
- สร้างใบสมัคร
- ตรวจสอบ
- นัดหมาย
- ประเมินผล
- ยื่นผลการประเมิน
- จัดการข้อมูล
- ความคิดเห็นจากประชาชน
- ประชาสัมพันธ์
- ผู้ใช้งาน**
- อื่น ๆ
- ออกจากระบบ

◆ ให้เข้าไประบบ
“ผู้ใช้งาน” โดยกดที่
ลิงค์ด้านข้าง

รายการผู้ใช้งานทั้งหมด

โครงการรับรองมาตรฐานรถโดยสารสาธารณะ: Q-BUS

รายการผู้ใช้งาน

ชื่อ-สกุล	อีเมล	บทบาท	
คุณสมชาย (ผู้ประกอบการ)	test3@gmail.com	ผู้ประกอบการ	
สมบอง (เจ้าหน้าที่)	test2@gmail.com	เจ้าหน้าที่	
สมศักดิ์ (ดูแลระบบ)	test1@gmail.com	ผู้ดูแลระบบ, เจ้าหน้าที่, ผู้ประกอบการ	

แสดงรายการที่ 1 ถึง 3 จากทั้งหมด 3 รายการ

ก่อนหน้า 1 ถัดไป

[เพิ่ม](#)

© 2019 Department of Land Transport All rights reserved.

- ◆ หน้าจอนี้แสดงถึงรายการของผู้ใช้งานทั้งหมดของระบบ
- ◆ ผู้ดูแลระบบสามารถแก้ไข ลบ หรือสร้างผู้ใช้งานใหม่ได้
- ◆ การสร้างผู้ใช้งานใหม่ทำโดยกดปุ่ม “เพิ่ม”

กรอกรายละเอียดผู้ใช้งาน

Q-Bus

โครงการรับรองมาตรฐานรถโดยสารสาธารณะ: Q-BUS

เพิ่มผู้ใช้งาน

ชื่อ-สกุล
สมชาย ขย่มยิ่ง

โทรศัพท์
081-987-6543

อีเมล

รหัสผ่าน

ทวนรหัสผ่าน

อนุญาตให้บันทึก

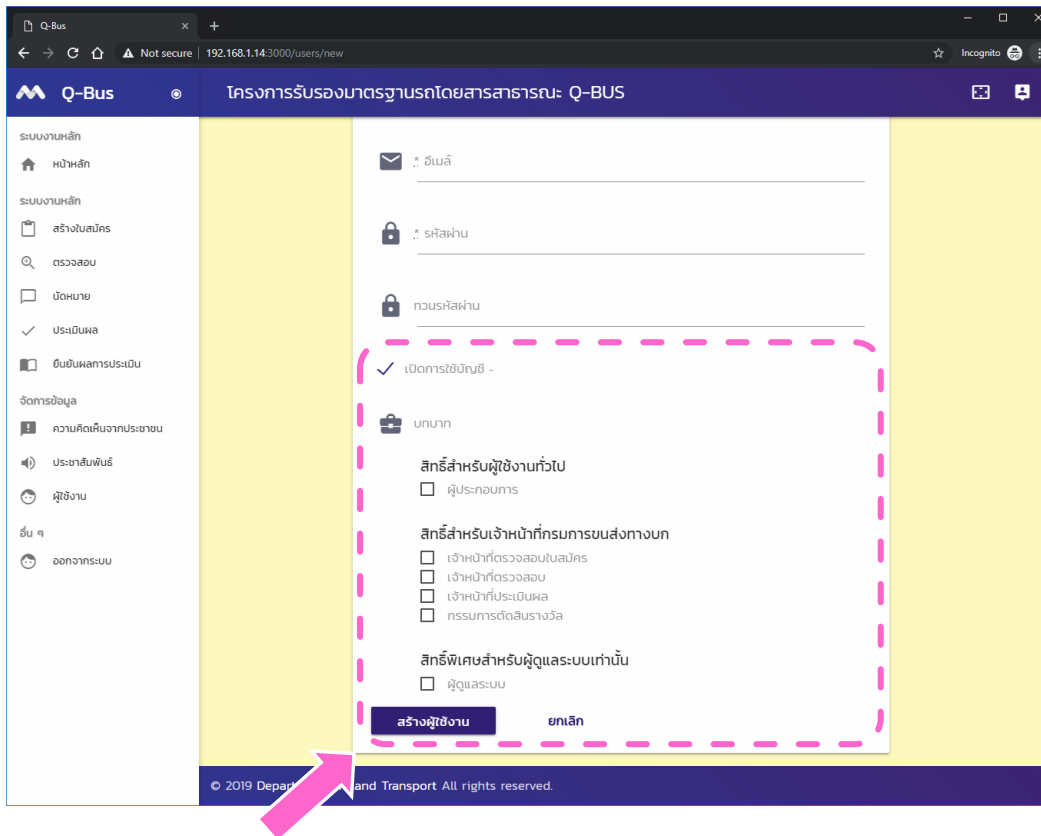
บทบาท

สิทธิ์สำหรับผู้ใช้งานทั่วไป
 ผู้ประกอบการ

สิทธิ์สำหรับเจ้าหน้าที่กรมการขนส่งทางบก

◇ ให้กรอกข้อมูลของ
ผู้ใช้งานที่ต้องการ
สร้าง

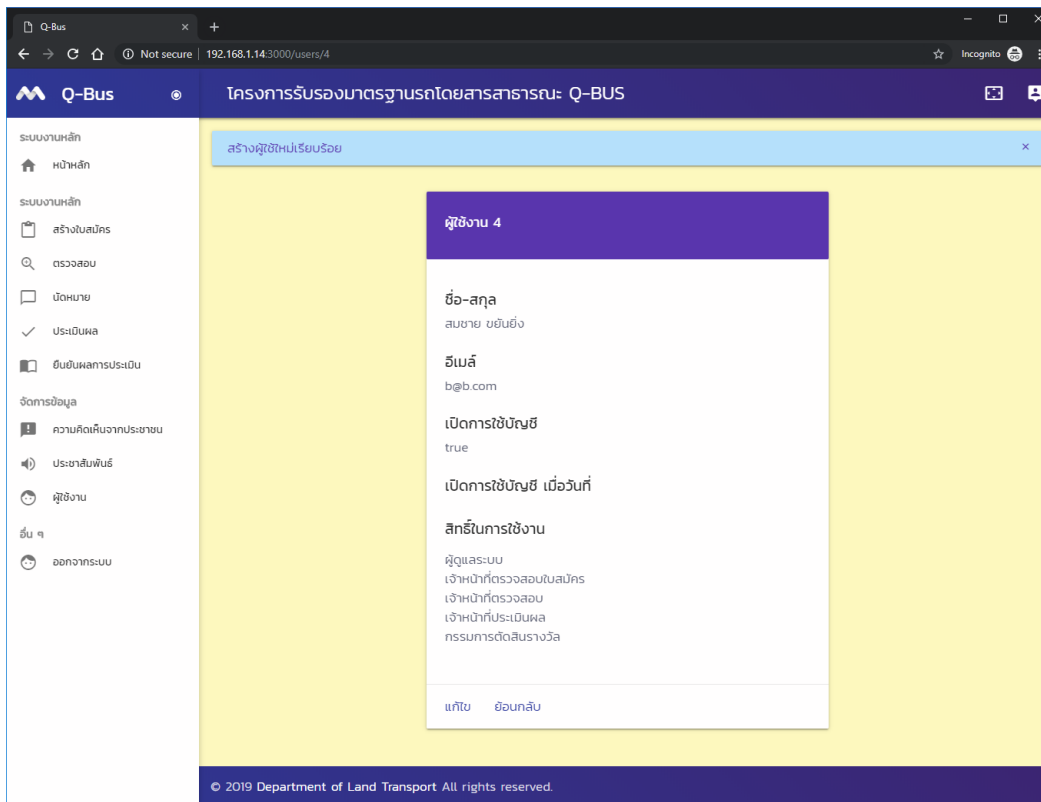
สิทธิ์ของผู้ใช้งาน



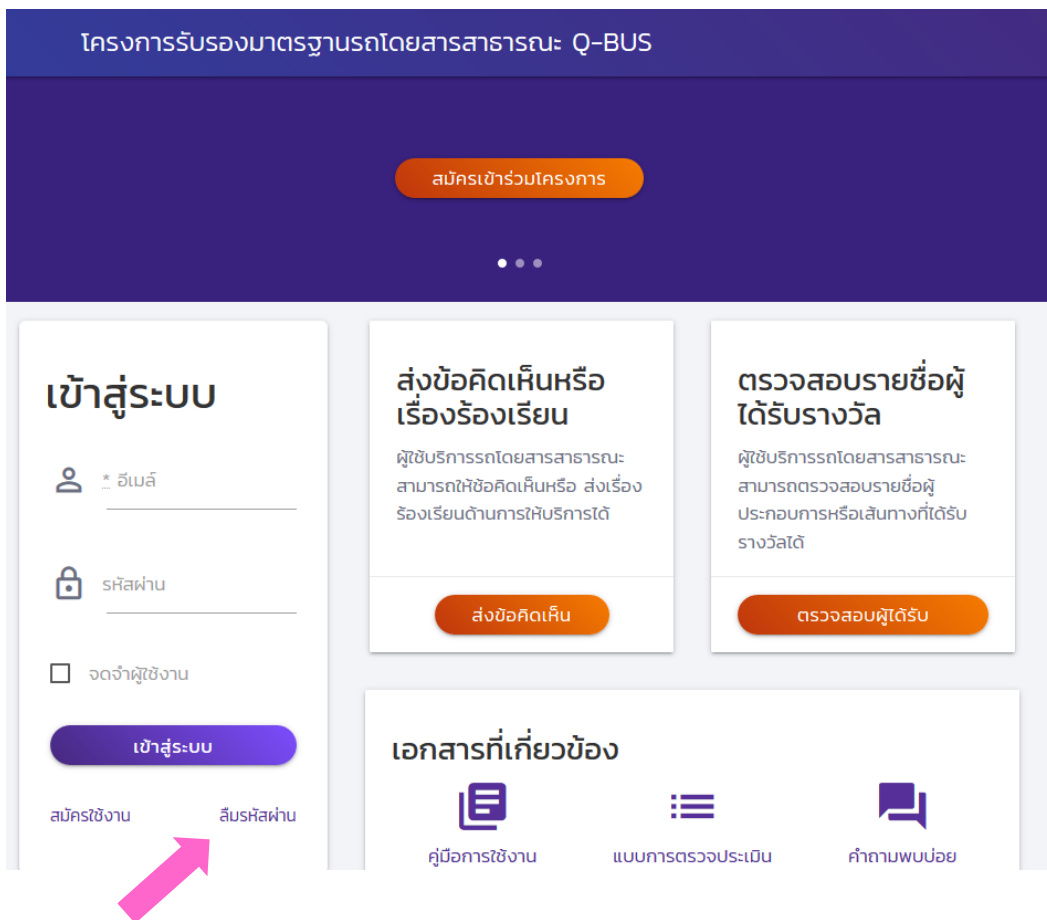
- ◇ เราจะต้องกำหนดสิทธิ์ของผู้ใช้งานไว้ด้วย
- ◇ ถ้าต้องการเปิดให้ผู้ใช้งานสามารถเข้าสู่ระบบได้ เลือกหัวข้อ “เปิดการใช้บัญชี”
- ◇ สิทธิ์ของผู้ใช้แบ่งเป็นสามกลุ่มหลัก คือ ผู้ประกอบการ, เจ้าหน้าที่ และ ผู้ดูแลระบบ
 - ◇ การเลือกหัวข้อใดจะทำให้ผู้ใช้งานดังกล่าวสามารถเข้าใช้งานในหัวข้อนั้นได้
 - ◇ ไม่ควรให้ผู้ประกอบการได้รับสิทธิ์ของเจ้าหน้าที่
- ◇ เมื่อกรอกข้อมูลเสร็จแล้วให้กดปุ่ม “สร้างผู้ใช้งาน”

ยืนยันการสร้างผู้ใช้งาน

◆ เมื่อสร้างผู้ใช้งาน
เสร็จแล้ว ระบบจะ
แสดงการยืนยันการ
สร้างผู้ใช้งาน



การขอรหัสผ่านใหม่



◇ ในกรณีที่ผู้ใช้ลืมรหัสผ่าน สามารถขอให้ระบบทำการรีเซ็ตรหัสผ่านได้

◇ โดยกดที่ปุ่ม “ลืมรหัสผ่าน”


กรอกอีเมลที่ใช้งาน

โครงการรับรองมาตรฐานรถโดยสารสาธารณะ: Q-BUS

ลิ้มรสผ่าน

Email
test@gmail.com

รีเซ็ตรหัสผ่าน

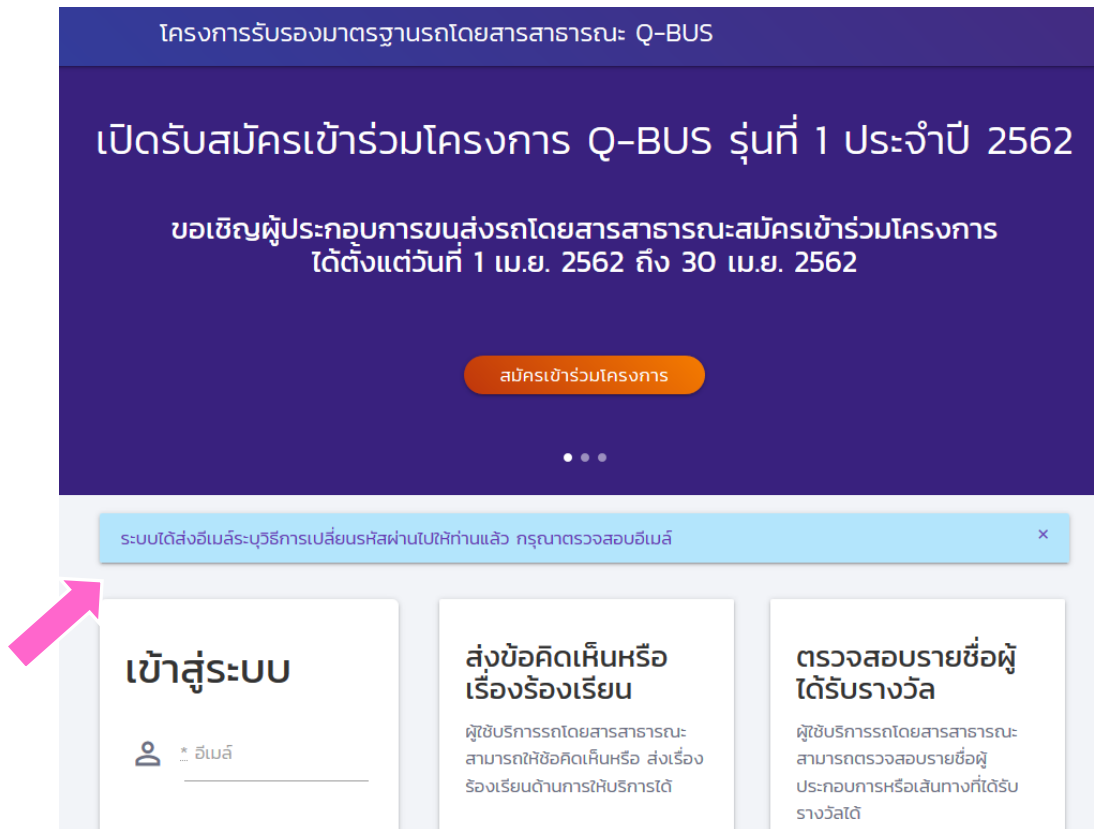


© 2019 Department of Land Transport All rights reserved.

◇ ให้กรอกอีเมลที่ใช้ใน
การลงทะเบียนเรียบร้อยแล้ว
กดปุ่ม “รีเซ็ต
รหัสผ่าน”

ระบบยืนยันการส่งวิธีการรีเซ็ตไปทางอีเมล

- ◇ ระบบแจ้งให้ทราบ
ว่าได้ส่งอีเมลมาแล้ว
ให้ผู้ใช้ตรวจสอบ
อีเมล



โครงการรับรองมาตรฐานรถโดยสารสาธารณะ Q-BUS

เปิดรับสมัครเข้าร่วมโครงการ Q-BUS รุ่นที่ 1 ประจำปี 2562

ขอเชิญผู้ประกอบการขนส่งรถโดยสารสาธารณะสมัครเข้าร่วมโครงการ
ได้ตั้งแต่วันที่ 1 เม.ย. 2562 ถึง 30 เม.ย. 2562

สมัครเข้าร่วมโครงการ

ระบบได้ส่งอีเมลบริการเปลี่ยนรหัสผ่านไปให้ท่านแล้ว กรุณาตรวจสอบอีเมล

เข้าสู่ระบบ

อีเมล

ส่งข้อคิดเห็นหรือเรื่องร้องเรียน

ผู้ใช้บริการรถโดยสารสาธารณะสามารถให้ข้อคิดเห็นหรือส่งเรื่องร้องเรียนด้านการให้บริการได้

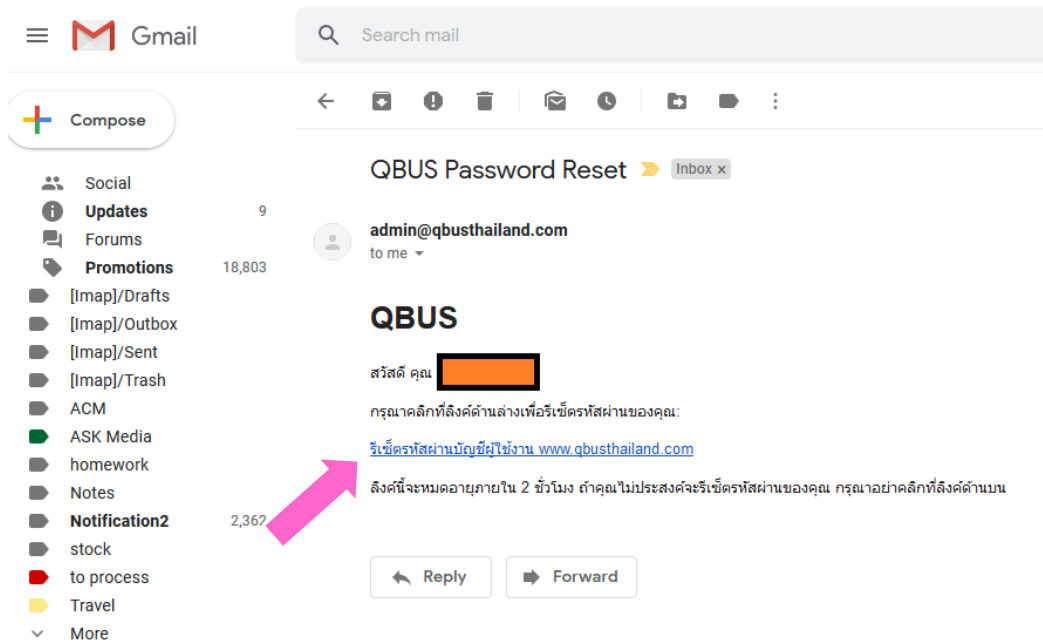
ตรวจสอบรายชื่อผู้ได้รับรางวัล

ผู้ใช้บริการรถโดยสารสาธารณะสามารถตรวจสอบรายชื่อผู้ประกอบการหรือเส้นทางที่ได้รับรางวัลได้

ตรวจสอบอีเมล

◇ ให้ผู้ใช้กดที่ลิงค์ใน
อีเมลที่ได้รับ

◇ จะต้องกดลิงค์
ดังกล่าวภายในสอง
ชั่วโมงจากการขอรื
เซ็ต



ระบุรหัสผ่านใหม่

โครงการรับรองมาตรฐานรถโดยสารสาธารณะ: Q-BUS

รีเซ็ตรหัสผ่าน

* รหัสผ่าน



.....

ทวนรหัสผ่าน



.....

เปลี่ยนรหัสผ่าน



- ◆ ลิงค์จะพามายังหน้าจอสำหรับการรีเซ็ตรหัสผ่าน ให้พิมพ์รหัสผ่านใหม่แล้วกดปุ่ม “เปลี่ยนรหัสผ่าน”